

Výroční zpráva otevřeného podílového fondu Partners 7 Stars, otevřený podílový fond, Partners investiční společnost, a.s. za rok 2024

Obsah

- I. NÁZEV PODÍLOVÉHO FONDU A JEHO IDENTIFIKACE
- II. ÚDAJE O INVESTIČNÍ SPOLEČNOSTI, KTERÁ JE OBHOSPODAŘOVATELEM A ADMINISTRÁTOREM PODÍLOVÉHO FONDU
- III. ÚDAJE O ČINNOSTI OBHOSPODAŘOVATELE VE VZTAHU K MAJETKU FONDU
- IV. POČET EMITOVANÝCH PODÍLOVÝCH LISTŮ
- V. POČET VYDANÝCH A ODKOUPENÝCH PODÍLOVÝCH LISTŮ
- VI. FONDOVÝ KAPITÁL PŘIPADAJÍCÍ NA JEDEN PODÍLOVÝ LIST
- VII. ÚDAJE O VÝVOJI AKTIV FONDU A SKLADBĚ A ZMĚNÁCH SKLADBY MAJETKU FONDU
- VIII. SROVNÁNÍ CELKOVÉHO FONDOVÉHO KAPITÁLU A FONDOVÉHO KAPITÁLU NA JEDEN PODÍLOVÝ LIST
- IX. ÚDAJE O VÝSLEDNÉM OBJEMU ZÁVAZKŮ
- X. PODSTATNÉ ZMĚNY ÚDAJŮ UVEDENÝCH VE STATUTU
- XI. ÚDAJE TÝKAJÍCÍ SE PROSAZOVÁNÍ ENVIROMENTÁLNÍCH NEBO SOCIÁLNÍCH VLASTNOSTÍ PODLE ČL. 11 NAŘÍZENÍ EVROPSKÉHO PARLAMENTU A RADY (EU) 2019/2088 A ÚDAJE PODLE ČL. 5 AŽ 7 NAŘÍZENÍ EVROPSKÉHO PARLAMENTU A RADY (EU) 2020/852
- XII. MZDY, ÚPLATY A OBDOBNÉ PŘÍJMY PRACOVNÍKŮ A VEDOUCÍCH OSOB
- XIII. MZDY, ÚPLATY A OBDOBNÉ PŘÍJMY PRACOVNÍKŮ A VEDOUCÍCH OSOB, JEJICHŽ ČINNOST MÁ VLIV NA RIZIKOVÝ PROFIL FONDU
- XIV. ÚDAJE O PORTFOLIO MANAŽERECH
- XV. ÚDAJE O DEPOZITÁŘI PODÍLOVÉHO FONDU
- XVI. ÚDAJE O OSOBĚ POVĚŘENÉ ÚSCHOVOU MAJETKU PODÍLOVÉHO FONDU
- XVII. ÚDAJE O OSOBĚ OPRÁVNĚNÉ POSKYTOVAT INVESTIČNÍ SLUŽBY
- XVIII. IDENTIFIKACE MAJETKU
- XIX. VÝVOJ HODNOTY PODÍLOVÉHO LISTU
- XX. SOUDNÍ SPORY
- XXI. VYPLACENÉ PODÍLY NA ZISKU NA JEDEN PODÍLOVÝ LIST
- XXII. ÚPLATA ZA OBHOSPODAŘOVÁNÍ PODÍLOVÉHO FONDU
- XXIII. ÚDAJE O RIZICÍCH SPOJENÝCH S DERIVÁTY, ÚDAJE O KVANTITATIVNÍCH OMEZENÍCH A METODÁCH PRO HODNOCENÍ RIZIK
- XXIV. ÚDAJE A SKUTEČNOSTI PODLE § 21 ZÁKONA Č. 563/1991 SB., O ÚČETNICTVÍ
- XXV. KOMENTÁŘ K VÝVOJI NA FINANČNÍCH TRŽÍCH
- XXVI. ÚČETNÍ ZÁVĚRKA A ZPRÁVA NEZÁVISLÉHO AUDITORA

1. Název podílového fondu a identifikační označení podle mezinárodního systému číslování pro identifikaci cenných papírů (ISIN)

Název podílového fondu: Partners 7 Stars, otevřený podílový fond, Partners investiční společnost, a.s. (dále jen „Podílový fond“ či „Fond“)

Podílový fond vznikl dne 6. října 2014 zápisem do seznamu podílových fondů vedeného Českou národní bankou.

Rozlišení fondu (NID fondu): 8880425839

Měna: CZK

Jmenovitá hodnota podílového listu: 1 CZK

ISIN: CZ0008474624

Druh fondu: Otevřený podílový fond

Typ fondu: Fond je otevřeným podílovým fondem, který nemá právní osobnost a je založen na dobu neurčitou. Fond je speciálním fondem kolektivního investování, přičemž Fond lze kategorizovat jako akciový fond fondů denominovaný v CZK.

2. Základní informace o investiční společnosti, která je obhospodařovatelem a administrátorem podílového fondu

Obchodní firma: Partners investiční společnost, a.s. (dále jen „Společnost“)

IČ: 247 16 006

Sídlo: Praha 4, Tůrkova 2319/5b, PSČ: 149 00

Společnost zapsaná v obchodním rejstříku vedeném Městským soudem v Praze, oddíl B, vložka 16374

Výše základního kapitálu: 20 000 000 Kč

Základní kapitál byl splacen v plné výši.

Investiční společnost vznikla dne 5. srpna 2010, kdy byla zapsána do obchodního rejstříku. Investiční společnosti bylo uděleno povolení k činnosti na základě rozhodnutí ČNB vydaném dne 19. listopadu 2010, č. j.: 2010/10300/570, datum nabytí právní moci rozhodnutí 19. listopadu 2010. Investiční společnost je zapsána do seznamu investičních společností vedeného Českou národní bankou.

Předmětem podnikání investiční společnosti je obhospodařování investičních fondů nebo zahraničních investičních fondů, provádění administrace investičních fondů nebo zahraničních investičních fondů. Investiční společnost dále může obhospodařovat majetek zákazníka, jehož součástí je investiční nástroj, na základě volné úvahy v rámci smluvního ujednání (portfolio management), a provádět úschovu a správu investičních nástrojů včetně souvisejících služeb, avšak pouze ve vztahu k cenným papírům a zaknihovaným cenným papírům vydávaným investičním fondem nebo zahraničním investičním fondem.

Akcionářem Společnosti je společnost Partners HoldCo, a.s., se sídlem Tůrkova 2319/5b, Chodov, 149 00 Praha 4, IČ: 140 13 690, zapsaná v obchodním rejstříku u Městského soudu v Praze, spisová značka B 26821, která vlastní podíl ve výši 60 % na základním kapitálu a hlasovacích právech Společnosti, a dále společnost Partners Investln, a.s., se sídlem Tůrkova 2319/5b, Chodov, 149 00 Praha 4, IČ: 140 13 657, zapsaná v obchodním rejstříku u Městského soudu v Praze, spisová značka B, která vlastní podíl ve výši 40 % na základním kapitálu a hlasovacích právech Společnosti.

Investiční společnost je součástí konsolidačního celku Partners HoldCo, a.s.

Investiční společnost vykonává činnosti administrátora a obhospodařovatele Fondu od jeho založení.

3. Údaje o činnosti obhospodařovatele ve vztahu k majetku fondu v účetním období

Po celé rozhodné období roku 2024 vykonávala Společnost veškeré činnosti související s obhospodařováním majetku ve Fondu přímo prostřednictvím svých vlastních kapacit a za využití svých systémů a implementovaných procesů.

4. Údaje o celkovém počtu podílových listů vydaných fondem, které jsou v oběhu ke konci účetního období

Počet emitovaných podílových listů k 31. prosinci 2024 činil 3 860 170 148 kusů.

5. Údaje o celkovém počtu podílových listů fondu vydaných a odkoupených v účetním období

Počet emitovaných podílových listů v účetním období roku 2024 činil 1 089 961 980 kusů.

Počet odkoupených podílových listů v účetním období roku 2024 činil 163 896 796 kusů.

6. Údaje o fondovém kapitálu na jeden podílový list tohoto fondu ke konci účetního období

Hodnota fondového kapitálu připadajícího na jeden podílový list k 31. prosinci 2024 činila 1,7099 Kč.

7. Údaje o vývoji aktiv fondu a skladbě a změnách skladby majetku tohoto fondu

	Stav k 31. 12. 2022 (v tis. Kč)	Stav k 31. 12. 2023 (v tis. Kč)	Stav k 31. 12. 2024 (v tis. Kč)
AKTIVA CELKEM	3 215 729	4 594 311	6 882 225
Pohledávky za bankami a družstevními záložnami	1 028 848	1 004 780	638 361
Pohledávky za bankami a DZ - splatné na požádání	386 247	150 202	137 966
Ostatní pohledávky	642 601	854 578	500 395
Akcie, podílové listy, ETF	2 022 875	3 496 651	6 023 428
Akcie	273 255	159 173	95 700
ETF akciové	1 749 620	3 337 478	5 927 728
Ostatní aktiva	164 006	92 880	220 436

8. Srovnání celkového fondového kapitálu a fondového kapitálu na jeden podílový list za 3 uplynulá účetní období, přičemž srovnávané hodnoty se týkají vždy konce účetního období

Období k:	Hodnota fondového kapitálu	Hodnota fondového kapitálu na jeden podílový list
31.12.2022	3 063 223 859,76 Kč	1,3255 Kč
31.12.2023	4 467 384 645,63 Kč	1,5226 Kč
31.12.2024	6 600 599 904,86 Kč	1,7099 Kč

9. Údaje o výsledném objemu závazků vztahující se k technikám, které obhospodařovatel používá k obhospodařování fondu, ke konci účetního období, s rozlišením, zda se jedná o repo obchody nebo deriváty

Obhospodařovatel používá k obhospodařování Fondu pouze deriváty ve formě měnových forwardů, zajišťujících měnová rizika.

Období k:	Smluvní hodnota (tis. Kč)	Kladná reálná hodnota (tis. Kč)	Záporná reálná hodnota (tis. Kč)
31.12.2022	2 293 824	155 995	-1 618
31.12.2023	1 617 602	92 880	-4 794
31.12.2024	9 799 798	25 796	226 454

10. Údaje o podstatných změnách údajů uvedených ve statutu investičního fondu, ke kterým došlo v průběhu účetního období

V průběhu roku 2024 proběhla pravidelná aktualizace údajů uvedených ve statutu Podílového fondu.

Aktualizace statutu byla řádně zveřejněna na internetových stránkách Společnosti a současně odeslána v souladu se zákonem na ČNB.

11. Údaje týkající se prosazování environmentálních nebo sociálních vlastností a udržitelných investic podle čl. 11 nařízení Evropského parlamentu a Rady (EU) 2019/2088) a údaje podle čl. 5 až 7 nařízení Evropského parlamentu a Rady (EU) 2020/852)

Zásada „významně nepoškozovat“ se uplatňuje pouze u části podkladových investic finančního produktu, jež zohledňují kritéria EU pro environmentálně udržitelné hospodářské činnosti.

Podkladové investice zbývající části tohoto finančního produktu nezohledňují kritéria EU pro environmentálně udržitelné hospodářské činnosti.

V souladu s požadavkem článku 11 nařízení Evropského parlamentu a Rady (EU) 2019/2088 o zveřejňování informací souvisejících s udržitelností v odvětví finančních služeb Společnost vyhodnotila míru splnění environmentálních nebo sociálních vlastností. Z analýzy externího dodavatele vyplývá, že

podkladová aktiva, u nichž lze vyhodnotit míru splnění enviromentálních nebo sociálních vlastností tohoto Fondu, tvoří 83,68 % majetku Fondu, přičemž hodnota ESG skóre na stupnici 0-10 byla stanovena na 6,85.

12. Údaje o mzdách, úplatách a obdobných příjmech pracovníků a vedoucích osob, které mohou být považovány za odměny, vyplácených obhospodařovatelem investičního fondu jeho pracovníkům nebo vedoucím osobám v účetním období, členěných na pevnou a pohyblivou složku, údaje o počtu pracovníků a vedoucích osob obhospodařovatele tohoto fondu a údaje o případných odměnách za zhodnocení kapitálu, které investiční fond nebo jeho obhospodařovatel vyplatil

dle § 234 ZISIF, odst. (2), písm. b)

Údaje o:	v tis. Kč
mzdách, úplatách a obdobných příjmech pracovníků a vedoucích osob vyplácených obhospodařovatelem investičního fondu jeho pracovníkům nebo vedoucím osobám v účetním období - PEVNÁ SLOŽKA	14 914 ¹
mzdách, úplatách a obdobných příjmech pracovníků a vedoucích osob vyplácených obhospodařovatelem investičního fondu jeho pracovníkům nebo vedoucím osobám v účetním období - POHYBLIVÁ SLOŽKA	0
o případných odměnách za zhodnocení kapitálu, které investiční fond nebo jeho obhospodařovatel vyplatil	0

¹ Do této částky jsou zahrnuty údaje o mzdách, úplatách a obdobných příjmech pracovníků a vedoucích osob vyplácených obhospodařovatelem investičního fondu jeho pracovníkům, jejichž činnost má podstatný vliv na rizikový profil tohoto fondu, které jsou uvedeny v tabulce níže.

13. Údaje o mzdách, úplatách a obdobných příjmech pracovníků nebo vedoucích osob, které mohou být považovány za odměny, vyplácených obhospodařovatelem investičního fondu těm z jeho pracovníků nebo vedoucích osob, jejichž činnost má podstatný vliv na rizikový profil tohoto fondu

dle § 234 ZISIF, odst. (2), písm. c)

Údaje o:	v tis. Kč
mzdách, úplatách a obdobných příjmech pracovníků a vedoucích osob vyplácených obhospodařovatelem investičního fondu jeho pracovníkům, jejichž činnost má podstatný vliv na rizikový profil tohoto fondu	7 562

14. Identifikační údaje každé osoby provádějící správu majetku (portfolio manažera) fondu kolektivního investování v rozhodném období a době, po kterou tuto činnost vykonával, včetně stručného popisu jeho zkušeností a znalostí

Majetek ve Fondu po celé rozhodné období obhospodařoval portfolio manažer Společnosti:

Ing. Mgr. Martin Mašát, CFA, FRM

Martin Mašát (*1977) působí od roku 2013 v Partners investiční společnosti na pozici vedoucího oddělení investic. Martin Mašát úspěšně absolvoval Vysokou školu ekonomickou v Praze a Institut ekonomických studií na Univerzitě Karlově. Dále získal mezinárodně uznávaný titul CFA (Chartered Financial Analyst, udělováný CFA Institutem, sídlícím v USA) a rovněž titul FRM (Financial Risk Manager, udělováný Global Association of Risk Professionals, sídlícím v USA). Řady Partners přišel doplnit po dlouholetém působení v ING Investment Management na pozici investičního manažera pro portfolia pojišťoven a penzijních fondů. Na finančních trzích se pohybuje od roku 2000.

a dále portfolio manažer Společnosti:

Mgr. Martin Tománek

Mgr. Martin Tománek (*1986) vystudoval politologii na Univerzitě v Hradci Králové. Během studií se zaměřoval na politickou ekonomii a mezinárodní obchod. Na univerzitě následně působil jako externí vyučující, vedl kurz Mezinárodní politická ekonomie. Na finančních trzích se pohybuje od roku 2007. V Partners se věnuje sestavování investičních portfolií pro affluentní klientelu a pořádá semináře zaměřené na investice a vývoj světové ekonomiky. Věnuje se také publikační činnosti. Od března 2017 působí na pozici portfolio manažera ve Společnosti.

15. Identifikační údaje každého depozitáře fondu kolektivního investování v rozhodném období a době, po kterou činnost depozitáře vykonával

Depozitářem Podílového fondu byla v průběhu celého roku 2024 společnost UniCredit Bank Czech Republic and Slovakia, a.s., IČ 64948242, se sídlem Praha 4 - Michle, Želetavská 1525/1, PSČ 140 92, zapsaná v obchodním rejstříku vedeném Městským soudem v Praze, oddíl B, vložka 3608.

16. Identifikační údaje každé osoby pověřené úschovou nebo opatrováním majetku fondu, pokud je u této osoby uloženo více než 1 % hodnoty majetku fondu kolektivního investování

Depozitář pověřil k úschově nebo jinému opatrování zahraničních investičních nástrojů, s výjimkou některých cenných papírů zahraničních fondů, společnost CLEARSTREAM BANKING, 42 Avenue JF Kennedy, L-1855 Luxembourg, VAT ID: LU 10294056, společnost The Bank of New York Mellon SA/NV, 46 Rue Montoyerstraat, B-1000 Brussels, Belgium, Bank Pekao, 31 Zwirki I Wigury Street, 02-091 Warsaw, Polsko a banky z bankovní skupiny UniCredit (např. UniCredit Bank Austria AG, 1010 Wien, Schottengasse 6 – 8, Rakousko, UniCredit Bank Hungary Zrt., Szabadság tér 5-6, H-1054 Budapešť, Maďarsko a UniCredit Bank Czech Republic and Slovakia a.s., pobočka zahraniční banky, Šancová 1/A, 813 33 Bratislava, Slovensko), a to podle druhu investičního nástroje, země emitenta nebo trhu, na němž byl daný investiční nástroj nakoupen.

Pověření výkonem činnosti není dotčena odpovědnost depozitáře za úschovu a jiné opatrování majetku Fondu.

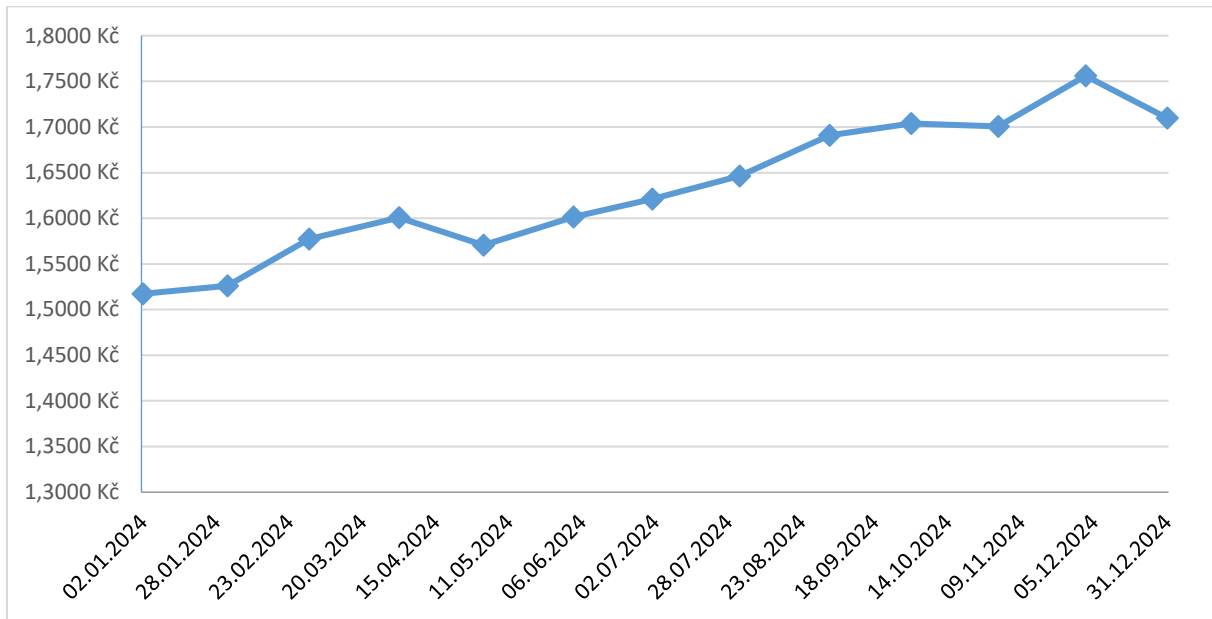
17. Identifikační údaje každé osoby oprávněné poskytovat investiční služby, která vykonávala činnost hlavního podpůrce ve vztahu k majetku fondu kolektivního investování, v rozhodném období, a údaj o době, po kterou tuto činnost vykonávala

Pro Podílový fond nevykonávala v rozhodném období žádná osoba činnost hlavního podpůrce.

18. Identifikace majetku, pokud jeho hodnota přesahuje 1 % hodnoty majetku fondu ke dni, kdy bylo provedeno ocenění využité pro účely této zprávy (31. 12. 2024), s uvedením celkové pořizovací ceny a reálné hodnoty na konci rozhodného období

Název cenného papíru	ISIN	Celková cena pořízení (tis. Kč)	Celková reálná hodnota (tis. Kč)	Počet jednotek
AMUNDI ETF EURO STOXX 50 new	LU1681047236	545 648	564 416	179 000
Amundi MSCI Japan SRI USD Hedged UCITS ETF	LU1646359882	127 408	127 153	25 000
Amundi MSCI Swiss ETF	LU1681044993	89 042	93 596	340 000
Amundi S&P 500 Equal Weight ESG Leaders UCITS ETF	IE000LAP5Z18	742 617	806 607	2 600 000
Amundi-Lyxor SP500 UCITS ETF	LU1135865084	301 973	410 744	40000
BNP EasyETF SP500	FR0011550177	232 228	316 232	550 000
CEZ, a.s.	CZ0005112300	95 850	95 700	100 000
DBX ASX 200 ETF	LU0328474803	66 824	71 153	70 000
DBX MSCI CANADA ETF	LU0476289540	107 161	133 199	64 000
Invesco S&P500 UCITS ETF	IE00B3YCGJ38	389 714	530 034	18 700
iShares Clean Energy ETF	IE00B1XNHC34	106 354	84 267	530 000
iShares CORE SP 500 UCITS ETF	IE00B5BMR087	342 599	464 812	30 500
iShares GEM ETF	IE00BKM4GZ66	316 643	368 216	445 000
iShares Health Innovation	IE00BYZK4776	124 849	136 533	740 000
iShares MSCI World Small Cap UCITS ETF	IE00BF4RFH31	245 517	275 157	1 500 000
iShares S&P 500 Equal Weight UCITS ETF	IE000MLMNY50	833 971	923 592	6 100 000
iShares US Banks ETF	IE00BD3V0B10	134 578	186 067	1 200 000
iShares US Cons. Staples	IE00B40B8R38	236 677	293 089	1 350 000
iShares US Value ETF	IE00BD1F4M44	123 851	142 860	600 000
Běžné účty CZK	n/a	137 966	137 966	n/a
Termínovaný vklad CZK	n/a	500 395	500 395	n/a

19. Vývoj hodnoty podílového listu v rozhodném období v grafické podobě



20. Soudní nebo rozhodčí spory, které se týkají majetku nebo nároku vlastníků cenných papírů nebo zaknihovaných cenných papírů vydávaných fondem kolektivního investování, jestliže hodnota předmětu sporu převyšuje 5 % hodnoty majetku fondu v rozhodném období

V rozhodném období nebyly vedeny žádné soudní nebo rozhodčí spory týkající se majetku nebo nároku podílníků Podílového fondu.

21. Hodnota všech vyplacených podílů na zisku na jeden podílový list

Podílový fond je fondem růstovým, tj. nepoužívá zisk k výplatě podílů na zisku z výsledků hospodaření s majetkem v podílovém fondu podílníkům, ale veškerý zisk je reinvestován v rámci hospodaření podílového fondu.

22. Údaje o skutečně zaplacené úplatě obhospodařovateli za obhospodařování fondu, s rozlišením na údaje o úplatě za výkon činnosti depozitáře, administrátora, hlavního podpůrce a auditora, a údaje o dalších nákladech či daních

Úplata určená Investiční společnosti (obhospodařovateli) za obhospodařování majetku Fondu v rozhodném období:

Fond	ISIN	Úplata (v tis. Kč)
Partners 7 Stars	CZ0008474624	96 612

Úplata depozitáři za rozhodné období:

Fond	ISIN	Úplata (v tis. Kč)
Partners 7 Stars	CZ0008474624	1 513

Úplata za výkon činnosti auditora za rozhodné období:

Fond	ISIN	Úplata (v tis. Kč)
Partners 7 Stars	CZ0008474624	330

Výše dalších nákladů a daní za rozhodné období:

Fond	ISIN	Ostatní náklady a daně (v tis. Kč)
Partners 7 Stars	CZ0008474624	2 569

23. Údaje o rizicích spojených s deriváty, údaje o kvantitativních omezeních a metodách, které byly zvoleny pro hodnocení rizik spojených s technikami obhospodařování fondu za rozhodné období, včetně údajů o protistranách obchodů, druhu a výši přijatého zajištění, výnosech a nákladech spojených s použitím těchto technik

Údaje o strategiích a postupech řízení rizik

Řízení rizik je zabezpečováno prostřednictvím úseku Risk Managementu, který za výkon činnosti společně s managementem Společnosti nese odpovědnost. Úkolem řízení rizik je identifikovat, měřit a řídit rizika související s činností Společnosti. Nezávislý pohled na strategii a postupy při řízení rizik poskytuje interní audit. Společnost je při své činnosti vystavena několika hlavním typům rizik, přičemž hlavní z nich jsou uvedena ve statutu Fondu.

Úvěrové riziko

Některá aktiva v majetku fondů s sebou nesou tzv. úvěrové riziko, kdy emitent (protistrana) příslušného aktiva by nedodržel z aktiva vyplývající závazek. Jako konkrétní příklad je možno uvést nesplacení dluhopisu. Toto riziko je možno do určité míry eliminovat výběrem kredibilních emitentů (protistran) příslušných aktiv.

Riziko nedostatečné likvidity

Riziko nedostatečné likvidity je relevantní zejména u tříd aktiv, kde jejich zpeněžení je obtížné jednak z důvodu mělkosti trhu (nízké poptávce a nabídky) a jednak z důvodu z povahy aktiva danému delšímu či technicky náročnějšímu způsobu zpeněžení (typicky nemovitosti). Fondy se snaží tato rizika eliminovat výběrem vysoce likvidních tříd aktiv hluboce obchodovaných na řadě (regulovaných) tržů.

Riziko vypořádání

Toto riziko je představováno zejména selháním protistrany v okamžiku vypořádání transakce. Tato rizika jsou minimalizována zejména obchodováním na regulovaných trzích s vypořádacími systémy (clearing counterparties), výběrem kredibilních protistran, vypořádáním transakcí s investičními instrumenty v rámci spolehlivých vypořádacích systémů.

Tržní riziko

Tržní rizika vyplývají z vlivu změn vývoje celkového trhu na ceny a hodnoty jednotlivých majetkových hodnot ve fondech. Tržní rizika jsou představována zejména rizikem akciovým (riziko změny cen akcií nebo obdobných cenných papírů představujících podíl na emitentovi), rizikem úrokovým (riziko změny úrokových sazeb), nebo rizikem měnovým (riziko pohybu kurzů měn).

Měnové riziko

Měnové riziko spočívá v tom, že hodnota investice denominovaná v CZK může být ovlivněna změnou devizového kurzu.

Operační riziko

Operační riziko je riziko ztráty majetku vyplývající z nedostatečných či chybných vnitřních procesů, ze selhání provozních systémů či lidského faktoru, popřípadě z vnějších událostí. Toto riziko může být relevantní zejména ve vztahu k opatrování majetku fondů (vedení příslušných evidencí investičních nástrojů, opatrování majetku depozitářem a ostatní custody služby).

Riziko zrušení fondu

Ze zákonem stanovených důvodů může být fond zrušen, zejména z důvodu odnětí povolení ČNB (například pokud fond nemá po dobu delší než tři měsíce depozitáře), zrušení investiční společnosti s likvidací, rozhodnutí soudu, atd. V daném případě nemá investor zaručeno, že bude moci být investorem fondu po celou dobu zvoleného investičního horizontu, což může mít negativní dopad na předpokládaný výnos investice.

Rizika spojená s používáním technik k obhospodařování Fondu

Využití pákového efektu není povoleno. Fondy investují především do derivátů sloužících k zajištění rizik z kolísání měnových trhů a případně k naplnění investiční strategie Fondu. S využitím derivátů se pojí vedle jiných především riziko protistrany, riziko tržní, kdy se cena podkladového instrumentu bude vyvíjet opačným směrem a riziko měnové, které souvisí s případným nepříznivým vývojem podkladového kurzu.

Riziko kumulace poplatků

S ohledem na skutečnost, že fondy investují též do jiných fondů kolektivního investování, kde mohou být relevantní vstupní či výstupní poplatky, existuje zde riziko případné kumulace poplatků. Při realizaci své investiční strategie fondy zohledňují toto riziko a při výběru fondů kolektivního investování, do nichž investují, se snaží minimalizovat případy kumulace poplatků.

Rizika vyplývající z investičního zaměření

Jedná se především o riziko koncentrace vyplývající z významné koncentrace jednotlivých pozic v portfoliu či skupin pozic vůči protistranám nebo spřízněným protistranám, ale také riziko ztráty z držení investičních instrumentů stejného typu, ze stejných sektorů, regionů nebo stejných emitentů či kumulace expozic ve stejných měnách a podobně, kde pravděpodobnost jejich selhání je ovlivněna společným faktorem rizika; riziko právní související s investicemi do regionů s nižší právní vymahatelností; riziko politické související s nestálou politickou situací, atd.

Transferové riziko

Náklady vznikající při devizových termínových obchodech snižují dosažené zisky, popř. pokud vzniknou ztráty, ovlivní i celkovou výkonnost fondů.

Rizika související s deriváty

Fond je oprávněn sjednávat deriváty (včetně OTC finančních derivátů), avšak výhradně v souladu s podmínkami stanovenými statutem Fondu.

Celková expozice se pro účely Fondu vypočítá standardní závazkovou metodou a metodou hodnoty v riziku.

Společnost s dvoutýdenní frekvencí počítá expozici obhospodařovaných fondů vůči riziku metodou hrubé hodnoty aktiv i závazkovou metodou v souladu s čl. 7-8 Nařízení 231/2013. Vzhledem k tomu, že Společnost využívá derivátové kontrakty především pro zajištění měnového rizika držených pozic, není stanoven absolutní limit na celkovou expozici.

Společnost používala ve sledovaném období pouze FX forwardy, a to pro účely zajištění do CZK. Hodnota zajištění se musí řídit statutem Fondu. Společnost pro OTC deriváty využívá způsobilé protistrany dle podmínek stanovených ve statutu Fondu, ve sledovaném období byla protistranou vždy banka podléhající dohledu ČNB.

Výčet výše uvedených rizik nelze považovat za konečný. Potenciální investoři jsou seznamováni se skutečností, že se lze při investování setkat i s případnými dalšími riziky neočekávané povahy.

Kontrola rizik

Společnost je zodpovědná za kontrolu rizik a činí nezbytná opatření k tomu, aby bylo možné v každém okamžiku kontrolovat a měřit rizika spojená s jednotlivými pozicemi v portfoliu i celkové riziko portfolia. V souladu s platnou legislativou provádí depozitář kontrolu dodržování investičních limitů spravovaných podílových fondů a aktiv převzatých k obhospodařování vyplývajících ze statutů podílových fondů a vyplývajících z dalších zákonných podmínek pro jednotlivé investiční limity.

Společnost používá model absolutní rizikové hodnoty a výpočet probíhá za pomoci systému Bloomberg.

Celková míra podstupovaných rizik jednotlivých obhospodařovaných podílových fondů je vyjadřována jako celková hodnota Value at Risk - VaR (celkové riziko). Výpočty jsou podrobovány zpětnému i zátěžovému testování.

24. Údaje a skutečnosti podle § 21 zákona č. 563/1991 sb., o účetnictví

Finanční a nefinanční informace o skutečnostech, které nastaly až po rozvahovém dni a jsou významné pro naplnění účelu zprávy

Po rozvahovém dni nenastaly finanční a nefinanční informace, které by byly významné pro naplnění účelu výroční zprávy.

Informace o předpokládaném vývoji činnosti fondu

Fond v roce 2025 nepředpokládá změny své investiční politiky. Hlavním úkolem Fondu v roce 2025 je investovat shromážděný kapitál v souladu s investiční strategií, limity a výnosovými očekáváními podílníků a vytvořit tak předpoklady pro dlouhodobě stabilní výnosy Fondu a růst objemu jeho majetku.

Informace o rizicích vyplývajících z použití investičních instrumentů a o cílech a metodách jejich řízení

Viz bod 23. Údaje o kvantitativních omezeních a metodách, které byly zvoleny pro hodnocení rizik spojených s technikami obhospodařování fondu za rozhodné období, včetně údajů o protistranách

obchodů, druhu a výši přijatého zajištění, výnosech a nákladech spojených s použitím těchto technik.

Informace o nabytí vlastních akcií nebo podílů

Fond nevlastní žádné vlastní podíly.

Informace o aktivitách v oblasti výzkumu a vývoje

Fond nevyvinul během rozhodného období žádné aktivity v oblasti výzkumu a vývoje.

Informace o aktivitách v oblasti ochrany životního prostředí a pracovněprávních vztazích

Fond nevyvinul během rozhodného období žádné aktivity v oblasti ochrany životního prostředí a pracovně právních vztahů.

Informace o tom, zda účetní jednotka má organizační složku podniku v zahraničí

Fond nemá organizační složku podniku v zahraničí.

25. Komentář k vývoji na finančních trzích

VÝVOJ FONDU

Fond využil obecný růst akciových trhů, který byl tažený především akciami navázanými na rozvoj umělé inteligence. Vzhledem k defenzivnější pozici portfolia, která byla způsobena nižší pozicí právě v technologickém sektoru, fond relativně ztrácel vůči světovému koši akcií. Zhodnocení za rok 2024 přesáhlo 12 %. Za posledních 5 let se fond posunul takřka o 50 % výše, což znamená průměrné zhodnocení 8,3 % ročně.

Pro rok 2025 očekáváme zpomalení nedávného překotného růstu akcií a větší volatilitu hlavně technologických akcií. Proto se fond aktuálně mimo jiné soustředí na tradiční sektory v americké ekonomice, které by měly profitovat z kroků nového prezidenta USA Donalda Trumpa a z poklesu úrokových sazeb. Zhodnocení by se mělo vrátit na standardní úroveň kolem 8 až 10 %.

TRŽNÍ VÝVOJ V ROCE 2024

Výkonnost trhů v roce 2024 byla velice solidní. Hlavním tématem uplynulého roku byl pokračující boj centrálních bank s inflací, pokles úrokových sazeb a s tím spojená míra zpomalení ekonomik. Rozmach umělé inteligence hnal nahoru zejména technologické tituly.

Dařilo se zejména rizikovým aktivům, kdy akciové trhy rostly více než se očekávalo. Americký index S&P500 vzrostl po započtení reinvestovaných dividend o 25 %, čímž navázal na 26% nárůst v předchozím roce. Index tak dosáhl nejlepší dvouleté výkonnosti v tomto století! Dařilo se i japonským akciím, které přidaly necelých 21 %. Na druhé straně, evropský index MSCI Europe vykázal o poznání nižší výnos na úrovni 9 %. Toto číslo ovšem zakrývá obrovské rozdíly mezi jednotlivými trhy. Zatímco německé a italské akcie zazářily, na francouzské burze zřejmě někdo zhasl světla.

Zatímco akcioví investoři měli úspěšný rok, určité rozčarování přinesl tržní vývoj dluhopisovým investorům. A to zejména po amerických prezidentských volbách. Výsledkem bylo, že korunové dluhopisové fondy v roce 2024 vykázaly výkonnost jen kolem dvou až tří procent. Vzhledem k opatrnějšímu poklesu úrokových sazeb centrálních bank se nedařilo globálním kvalitním dluhopisům, které v roce 2024 odepsaly 1,7 %. Globální rizikovější high yield dluhopisy připsaly téměř +9,5 %. Díky geopolitickým rizikům se dařilo zlatu (+26,4 %), avšak široký komoditní index meziročně stagnoval se zhodnocením okolo 0 %.

AKCIOVÉ TRHY

Jak už bylo řečeno, americké akcie vykázaly v uplynulém roce velmi štědrý výnos na úrovni 25 %. Přitom zhruba polovinu tohoto výnosu přinesla skupina sedmi technologických megakorporací, které jsou označovány jako Magnificent 7. Sem patří například Microsoft, Nvidia nebo Amazon. Na druhé straně neplatí, že rostly jen technologie. Kromě IT a komunikačních služeb (kam spadá například Alphabet nebo Netflix) si skvěle vedl i sektor dlouhodobé spotřeby a sektor financí. Zazářily zejména megabanky na Wall Street, jako JPMorgan Chase nebo Wells Fargo. Naopak se nedařilo akciím ze sektorů energetiky, realit, zdravotní péče a materiálů.

Výkonnost vybraných akciových trhů v roce 2024



Hodně se dařilo japonským akciím, které vzrostly o víc než 20 %. Tokijská jízda byla ale pořádně divoká. Někteří investoři už možná zapomněli, že japonské akcie začátkem srpna 2024 zaznamenaly nejhorší jednodenní pokles od „Černého pondělí“ v roce 1987. Zřítily se o víc než 12 %. Na jeden den...velmi nepříjemné. Jenže za celý rok patřilo Tokio mezi nejvýkonnější trhy vůbec.

A teď pohled do Evropy. Široký index MSCI Europe sice vykázal nárůst o 9 %, nicméně toto číslo je poněkud zavádějící. Skrývá totiž naprosto zásadní rozdíly. Skvělým „performerem“ byl německý trh. A to přesto, že německá ekonomika vůbec neroste. Přesto, že se německý automobilový průmysl zmítá v krizi. Přesto, že se rozpadla německá vláda. A přesto, že Donald Trump hrozí uvalením nepříjemných dovozních cel, které by německé ekonomice způsobily ošklivé ztráty. Přes všechno uvedené vzrostl německý index DAX o úctyhodných 19 %. Důvod? V německém akciovém indexu najdeme firmy, kterým se neskutečně dařilo. Tak například akcie německé softwarové firmy SAP, která má v indexu DAX velkou váhu, vzrostla v roce 2024 o vysokých 69 %. Skvěle si ale vedly i další německé firmy, jako zbrojovka Rheinmetall nebo telekomunikační společnost Deutsche Telekom. Mimochodem, právě německý trh investorům připomíná fakt, že akciový trh je trhem akcií a nikoli trhem ekonomik.

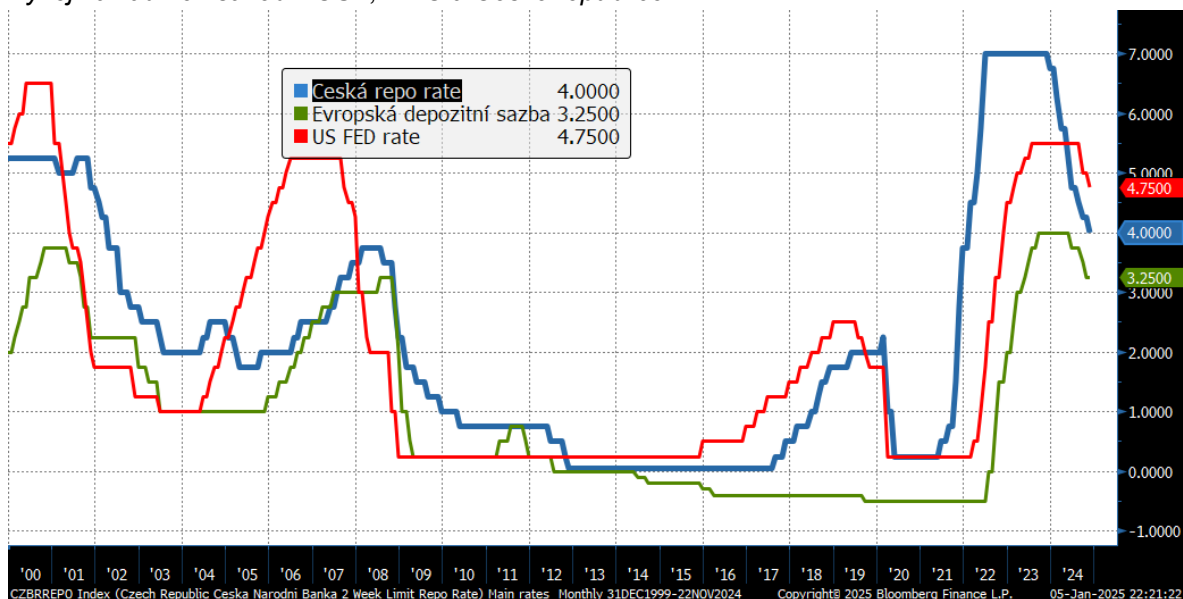
Naopak jeden z nejhorších výkonů předvedl francouzský akciový trh, který skončil v kladných číslech jen díky dividendám. Připsal si pouhé jedno procento. Nebo abychom byli přesní, 0,99 %. Francouzský index mimo jiné táhly dolů akcie ze sektoru luxusního zboží (typu LVMH – Moët Hennessy Louis Vuitton nebo Kering), které v něm mají značnou váhu. Ale nedařilo se ani dalším důležitým firmám, například energetické společnosti TotalEnergies nebo farmaceutické firmě Sanofi. Dobrá zpráva ale je, že na francouzském trhu se nyní dají ulovit akcie kvalitních byznysů za velice příznivé ceny. Jen se investor musí povznést nad chaos francouzské politiky...což je úkol přímo nelehký.

Nakonec, když se podíváme na rozvíjející se trhy, široký index MSCI Emerging Markets zaznamenal výkonnost na úrovni necelých 8 %. K výkonnosti pomohly čínské akcie, které si loni připsaly 19 %. Jak je ale patrné ve výše uvedeném grafu, čínské akcie investory vystavily velmi vysoké volatilitě.

DLUHOPISOVÉ TRHY

Ještě nedávno mezi investory převládal přímočarý příběh, který by se dal shrnout takto: Inflace výrazně klesla, klíčové centrální banky snižují úrokové sazby, tím pádem výnosy dluhopisů půjdou dolů a porostou jejich tržní ceny. Pokles úrokových sazeb je patrný z následujícího grafu.

Vývoj základních sazeb v USA, EMU a České republice



Někteří investoři začali nakupovat dluhopisové fondy čistě z toho důvodu, aby spekulovali na brzký pokles výnosů (tj. růst cen) dluhopisů, a tedy i růst hodnoty dluhopisových fondů.

Tento příběh se ale zkomplikoval v listopadu 2024 s tím, jak v amerických prezidentských volbách zvítězil Donald Trump. Ten zastává politiku, která může potenciálně vést k opětovnému nárůstu inflace. Stručně řečeno - Trump prosazuje dovozní cla, chce výrazně omezit nelegální imigraci a prosazuje nižší daně. To vše jsou významné proinflační faktory. Když do tohoto politického mixu přidáme fakt, že nejdůležitější světová ekonomika je stále ve velmi dobré kondici a vykazuje nízkou nezaměstnanost, nemůžeme se divit, že jsme po amerických prezidentských volbách byli svědky nárůstu výnosů dluhopisů (a tedy poklesu jejich cen). Investoři tak zohlednili riziko potenciálně vyšší inflace. Slovo „potenciálně“ je zásadní, protože nikdo v tuto chvíli nemůže vědět, jak přesně bude vypadat politika Donalda Trumpa v praxi. A jaký dopad na inflaci bude mít. Ve hře je příliš mnoho proměnných.

Víme jen to, že Trump zbožňuje dohody. A čím větší dohoda, tím lépe. Můžeme si tak snadno představit scénář, kdy Trump uvalí vysoká dovozní cla na Čínu, aby je o pár měsíců později zase snížil a ohlásil dosažení dohody s čínským vládcem...minimálně Elon Musk by takovou dohodu velice ocenil. Každopádně výsledek je takový, že korunové dluhopisové fondy zaznamenaly po amerických volbách vyšší volatilitu, přičemž za celý rok 2024 přinesly výnosy pohybující se kolem 2 nebo 3 procent.

VÝHLED PRO ROK 2025

Na konci roku 2024 probíhají živé diskuze ohledně míry nadhodnocení amerických akcií. Při pohledu do historie je jasné, že více než 20% nárůst ve dvou letech za sebou je pro americký akciový trh velmi vzácný. A aktuální forward P/E na úrovni 21,5 je celkem výrazně nad třicetiletým průměrem (16,9). Je opravdu jednoduché učinit rychlý závěr s tím, že americké akcie jsou příliš vysoko. Ale má to jeden háček. Americké korporace jsou dnes jiné. Postupně roste ziskovost tržních lídrů v rámci indexu S&P 500. Otázka se přímo nabízí: pokud jsou dnešní tržní lídři v USA ziskovější než lídři minulých dekád, nezaslouží si vyšší valuace? Celkově vzato jsou sice valuace amerických akcií relativně vysoké, ale rozhodně nejsou (vzhledem k pozitivnímu vývoji ziskovosti) nesmyslné. Každopádně investor, který se obává vysoké ceny amerických akcií v IT sektoru má k dispozici relativně jednoduchá řešení. Jednak může ve svém portfoliu preferovat americké hodnotové akcie, jejichž valuace jsou příznivější. Případně může zvýšit váhu ostatních trhů, na úkor USA. Obecně u akciových trhů očekáváme oproti uplynulým dvěma letem raketového růstu umírněnější výkonnost s vyšším jednociferným zhodnocením.

Uplynulý rok potvrdil, že se centrálním bankám vesměs podařilo zkrotit inflaci. Další pokles úrokových sazeb očekáváme i v tomto roce, ačkoliv s návratem Donalda Trumpa do Bílého domu získal další vývoj měnové politiky (úrokových sazeb) nový rozměr. Každopádně běžným investorům by to nemělo vůbec vadit. Jednak dluhopisy díky nedávnému výprodeji nabízí o něco vyšší výnosy. Což je ze své podstaty dobrá zpráva pro budoucí výkonnost. Navíc smysl dluhopisových fondů v investičním portfoliu nespočívá v sázení na pokles úrokových sazeb, a tedy na růst cen dluhopisů. Dluhopisový fond v první řadě funguje jako protiváha vůči přirozeně vysoké volatilitě akcií, respektive akciových fondů. V portfoliu takový fond hraje klíčovou roli zejména v dobách, kdy se akciím nedaří. Při současných výnosech tak může investor od svého dluhopisového fondu očekávat dlouhodobě udržitelný výnos kolem 4 % ročně při nízké míře rizika a velmi vysoké likviditě.

26. Účetní závěrka ověřená auditorem a zpráva auditora v plném znění



KPMG Česká republika Audit, s.r.o.

Pobřežní 1a
186 00 Praha 8
Česká republika
+420 222 123 111
www.kpmg.cz

Zpráva nezávislého auditora

pro podílníky fondu Partners 7 Stars, otevřený podílový fond, Partners investiční společnost, a.s.

Výrok auditora

Provedli jsme audit přiložené účetní závěrky fondu Partners 7 Stars, otevřený podílový fond, Partners investiční společnost, a.s. (dále také „Fond“) sestavené na základě českých účetních předpisů, která se skládá z rozvahy k 31. prosinci 2024, výkazu zisku a ztráty a přehledu o změnách vlastního kapitálu za rok končící 31. prosincem 2024 a přílohy v účetní závěrce, včetně významných (materiálních) informací o použitých účetních metodách. Údaje o Fondu jsou uvedeny v bodě 1 přílohy v této účetní závěrce.

Podle našeho názoru přiložená účetní závěrka podává věrný a poctivý obraz aktiv a pasiv Fondu k 31. prosinci 2024 a nákladů a výnosů a výsledku jeho hospodaření za rok končící 31. prosincem 2024 v souladu s českými účetními předpisy.

Základ pro výrok

Audit jsme provedli v souladu se zákonem o auditorech a standardy Komory auditorů České republiky pro audit, kterými jsou mezinárodní standardy pro audit (ISA), případně doplněné a upravené souvisejícími aplikačními doložkami. Naše odpovědnost stanovená těmito předpisy je podrobněji popsána v oddílu Odpovědnost auditora za audit účetní závěrky. V souladu se zákonem o auditorech a Etickým kodexem přijatým Komorou auditorů České republiky jsme na Fondu nezávislí a splnili jsme i další etické povinnosti vyplývající z uvedených předpisů. Domníváme se, že důkazní informace, které jsme shromáždili, poskytují dostatečný a vhodný základ pro vyjádření našeho výroku.

Ostatní informace

Ostatními informacemi jsou v souladu s § 2 písm. b) zákona o auditorech informace uvedené ve výroční zprávě mimo účetní závěrku a naši zprávu auditora. Za ostatní informace odpovídá statutární orgán společnosti Partners investiční společnost, a.s. (dále také „Společnost“).

Náš výrok k účetní závěrce se k ostatním informacím nevztahuje. Přesto je však součástí našich povinností souvisejících s auditem účetní závěrky seznámení se s ostatními informacemi a posouzení, zda ostatní informace nejsou ve významném (materiálním) nesouladu s účetní závěrkou či s našimi znalostmi o účetní jednotce získanými během auditu účetní závěrky nebo zda se jinak tyto informace nejeví jako významně (materiálně) nesprávné. Také posuzujeme, zda ostatní informace byly ve všech významných (materiálních) ohledech vypracovány v souladu s příslušnými právními předpisy. Tímto posouzením se rozumí, zda ostatní informace splňují požadavky právních předpisů na formální náležitosti a postup vypracování ostatních informací v kontextu významnosti (materiality), tj. zda případné nedodržení uvedených požadavků by bylo způsobilo ovlivnit úsudek činěný na základě ostatních informací.



Na základě provedených postupů, do míry, již dokážeme posoudit, uvádíme, že

- ostatní informace, které popisují skutečnosti, jež jsou též předmětem zobrazení v účetní závěrce, jsou ve všech významných (materiálních) ohledech v souladu s účetní závěrkou a
- ostatní informace byly vypracovány v souladu s právními předpisy.

Dále jsme povinni uvést, zda na základě poznatků a povědomí o Fondu, k nimž jsme dospěli při provádění auditu, ostatní informace neobsahují významné (materiální) věcné nesprávnosti. V rámci uvedených postupů jsme v obdržných ostatních informacích žádné významné (materiální) věcné nesprávnosti nezjistili.

Odpovědnost statutárního orgánu a dozorčí rady Společnosti za účetní závěrku

Statutární orgán Společnosti odpovídá za sestavení účetní závěrky podávající věrný a poctivý obraz v souladu s českými účetními předpisy a za takový vnitřní kontrolní systém, který považuje za nezbytný pro sestavení účetní závěrky tak, aby neobsahovala významné (materiální) nesprávnosti způsobené podvodem nebo chybou.

Při sestavování účetní závěrky je statutární orgán Společnosti povinen posoudit, zda je Fond schopen nepřetržitě trvat, a pokud je to relevantní, popsat v příloze v účetní závěrce záležitosti týkající se jeho nepřetržitého trvání a použití předpokladu nepřetržitého trvání při sestavení účetní závěrky, s výjimkou případů, kdy statutární orgán plánuje zrušení Fondu nebo ukončení jeho činnosti, resp. kdy nemá jinou reálnou možnost než tak učinit.

Za dohled nad procesem účetního výkaznictví Fondu odpovídá dozorčí rada Společnosti.

Odpovědnost auditora za audit účetní závěrky

Naším cílem je získat přiměřenou jistotu, že účetní závěrka jako celek neobsahuje významnou (materiální) nesprávnost způsobenou podvodem nebo chybou a vydat zprávu auditora obsahující náš výrok. Přiměřená míra jistoty je velká míra jistoty, nicméně není zárukou, že audit provedený v souladu s výše uvedenými předpisy ve všech případech v účetní závěrce odhalí případnou existující významnou (materiální) nesprávnost. Nesprávnosti mohou vznikat v důsledku podvodů nebo chyb a považují se za významné (materiální), pokud lze reálně předpokládat, že by jednotlivě nebo v souhrnu mohly ovlivnit ekonomická rozhodnutí, která uživatelé účetní závěrky na jejím základě přijmou.

Při provádění auditu v souladu s výše uvedenými předpisy je naší povinností uplatňovat během celého auditu odborný úsudek a zachovávat profesní skepticismus. Dále je naší povinností:

- Identifikovat a vyhodnotit rizika významné (materiální) nesprávnosti účetní závěrky způsobené podvodem nebo chybou, navrhnout a provést auditorské postupy reagující na tato rizika a získat dostatečné a vhodné důkazní informace, abychom na jejich základě mohli vyjádřit výrok. Riziko, že neodhalíme významnou (materiální) nesprávnost, k níž došlo v důsledku podvodu, je větší než riziko neodhalení významné (materiální) nesprávnosti způsobené chybou, protože součástí podvodu mohou být tajné dohody (koluze), falšování, úmyslná opomenutí, nepravdivá prohlášení nebo obcházení vnitřních kontrol.
- Seznámit se s vnitřním kontrolním systémem Společnosti relevantním pro audit v takovém rozsahu, abychom mohli navrhnout auditorské postupy vhodné s ohledem na dané okolnosti, nikoli abychom mohli vyjádřit názor na účinnost jejího vnitřního kontrolního systému.
- Posoudit vhodnost použitých účetních metod, přiměřenost provedených účetních odhadů a informace, které v této souvislosti statutární orgán Společnosti uvedl v příloze v účetní závěrce Fondu.
- Posoudit vhodnost použití předpokladu nepřetržitého trvání při sestavení účetní závěrky statutárním orgánem Společnosti a to, zda s ohledem na shromážděné důkazní informace existuje významná (materiální) nejistota vyplývající z událostí nebo podmínek, které mohou významně zpochybnit



schopnost Fondu nepřetržitě trvat. Jestliže dojdeme k závěru, že taková významná (materiální) nejistota existuje, je naší povinností upozornit v naší zprávě na informace uvedené v této souvislosti v příloze v účetní závěrce, a pokud tyto informace nejsou dostatečné, vyjádřit modifikovaný výrok. Naše závěry týkající se schopnosti Fondu nepřetržitě trvat vycházejí z důkazních informací, které jsme získali do data naší zprávy. Nicméně budoucí události nebo podmínky mohou vést k tomu, že Fond ztratí schopnost nepřetržitě trvat.

- Vyhodnotit celkovou prezentaci, členění a obsah účetní závěrky, včetně přílohy, a dále to, zda účetní závěrka zobrazuje podkladové transakce a události způsobem, který vede k věrnému zobrazení.

Naší povinností je informovat osoby pověřené správou a řízením mimo jiné o plánovaném rozsahu a načasování auditu a o významných zjištěních, která jsme v jeho průběhu učinili, včetně zjištěných významných nedostatků ve vnitřním kontrolním systému.

Statutární auditor odpovědný za zakázku

Ing. Josef Matušů je statutárním auditorem odpovědným za audit účetní závěrky fondu Partners 7 Stars, otevřený podílový fond, Partners investiční společnost, a.s. k 31. prosinci 2024, na jehož základě byla zpracována tato zpráva nezávislého auditora.

V Praze dne 25. dubna 2025

KPMG Česká republika Audit, s.r.o.
Evidenční číslo 71

Ing. Josef Matušů
Director
Evidenční číslo 2578

Partners 7 Stars, otevřený podílový fond,
Partners investiční společnost, a.s.
Sídlo: Praha 4, Türkova 2319/5b, PSČ 149 00
Identifikační číslo: 24716006
Právní forma: otevřený podílový fond
Předmět podnikání: kolektivní investování
Datum sestavení: 25. dubna 2025

ROZVAHA K 31. PROSINCI 2024

	31. prosince 2024	31. prosince 2023
	tis. Kč	tis. Kč
<i>Aktiva:</i>		
Pohledávky za bankami a družstevními záložnami	638 361	1 004 780
v tom: a) splatné na požádání	137 966	150 202
b) ostatní pohledávky	500 395	854 578
Akcie, podílové listy a ostatní podíly	6 023 428	3 496 651
Ostatní aktiva	220 436	92 880
AKTIVA CELKEM	6 882 225	4 594 311
<i>Pasiva:</i>		
Ostatní pasiva	260 602	116 927
Rezerva na daň z příjmu	21 023	10 000
Kapitálové fondy	3 860 170	2 934 105
Emisní ážio/dis ážio	1 327 480	732 607
Nerozdělený zisk	800 672	272 924
Zisk/Ztráta za účetní období	612 278	527 748
PASIVA CELKEM	6 882 225	4 594 311

Partners 7 Stars, otevřený podílový fond,
Partners investiční společnost, a.s.
Sídlo: Praha 4, Türkova 2319/5b, PSČ 149 00
Identifikační číslo: 24716006
Právní forma: otevřený podílový fond
Předmět podnikání: kolektivní investování
Datum sestavení: 25. dubna 2025

PODROZVAHA K 31. PROSINCI 2024

	31. prosince 2024	31. prosince 2023
	tis. Kč	tis. Kč
<i>Podrozvahová aktiva:</i>		
Pohledávky z pevných termínových operací	9 799 798	1 617 602
Hodnoty předané k obhospodařování	6 600 600	4 467 385
PODROZVAHOVÁ AKTIVA CELKEM	16 400 398	6 084 987
<i>Podrozvahová pasiva:</i>		
Závazky z pevných termínových operací	-10 000 455	1 529 515
PODROZVAHOVÁ PASIVA CELKEM	-10 000 455	1 529 515

Partners 7 Stars, otevřený podílový fond,
Partners investiční společnost, a.s.
Sídlo: Praha 4, Tůrkova 2319/5b, PSČ 149 00
Identifikační číslo: 24716006
Právní forma: otevřený podílový fond
Předmět podnikání: kolektivní investování
Datum sestavení: 25. dubna 2025

VÝKAZ ZISKU A ZTRÁTY ZA ROK KONČÍCÍ 31. PROSINCE 2024

	2024	2023
	tis. Kč	tis. Kč
Výnosy z úroků a podobné výnosy	50 782	58 282
V tom: a) úroky z běžných účtů		
b) úroky z termínovaných vkladů	50 782	58 282
Výnosy z akcií a podílů	10 427	20 227
Výnosy z poplatků a provizí	1 311	289
Náklady na poplatky a provize	-1 927	-9 555
Čistý zisk nebo ztráta z finančních operací	684 937	538 439
Správní náklady	-101 024	-64 501
Zisk/ztráta z běžné činnosti před zdaněním	644 506	543 180
Daň z příjmů	-32 228	-15 432
Zisk/Ztráta za účetní období po zdanění	612 278	527 748

Partners 7 Stars, otevřený podílový fond,
 Partners investiční společnost, a.s.
 Sídlo: Praha 4, Tůrkova 2319/5b, PSČ 149 00
 Identifikační číslo: 24716006
 Právní forma: otevřený podílový fond
 Předmět podnikání: kolektivní investování
 Datum sestavení: 25. dubna 2025

Přehled o změnách ve vlastním kapitálu

	Kapitálové fondy tis. Kč	Emisní ážio/disážio tis. Kč	Nerozdělený zisk minulých let tis. Kč	Zisk/Ztráta tis. Kč	Celkem tis. Kč
Zůstatek k 1. lednu 2023	2 311 018	479 282	432 911	-159 987	3 063 224
Rozdělení zisku z roku 2022	0	0	-159 987	159 987	0
Zisk za účetní období	0	0	0	527 748	527 748
Prodej podílových listů	769 275	313 067	0	0	1 082 342
Odkup podílových listů	-146 188	-59 741	0	0	-205 929
Zůstatek k 31. prosinci 2023	2 934 105	732 607	272 924	527 748	4 467 385
Rozdělení zisku z roku 2023	0	0	527 748	-527 748	0
Zisk za účetní období	0	0	0	612 278	612 278
Prodej podílových listů	1 089 962	699 092	0	0	1 789 054
Odkup podílových listů	-163 897	-104 220	0	0	-268 117
Zůstatek k 31. prosinci 2024	3 860 170	1 327 480	800 672	612 278	6 600 600

Partners 7 Stars, otevřený podílový fond

Příloha účetní závěrky

Rok končící 31. prosince 2024

1. OBECNÉ INFORMACE

(a) Založení a charakteristika Fondu

Podílový fond Partners 7 Stars, otevřený podílový fond, Partners investiční společnost, a.s. (dále jen „Fond“) vznikl dne 6. 10. 2014 zápisem do seznamu podílových fondů vedeného Českou národní bankou. Partners investiční společnost, a.s., se sídlem Türkova 2319/5b, 149 00 Praha 4 - Chodov (dále jen „Společnost“) je obhospodařovatelem a administrátorem Fondu. Akcionářem Společnosti je společnost Partners HoldCo, a.s., která vlastní podíl ve výši 60 % na základním kapitálu a hlasovacích právech Společnosti, a dále společnost Partners InvestIn, a.s., která vlastní podíl ve výši 40 % na základním kapitálu a hlasovacích právech Společnosti.

Fond zahájil svou činnost 14. října 2014 a je zapsán do seznamu investičních fondů vedeného Českou národní bankou.

Fond je otevřeným podílovým fondem, který nemá právní osobnost a je založen na dobu neurčitou. Fond je speciálním fondem kolektivního investování, přičemž Fond lze kategorizovat jako akciový fond fondů denominovaný v CZK. Fond investuje výhradně do aktiv, která připouští příslušné právní předpisy.

Informace o obhospodařovateli

Fond je obhospodařován Společností, která je dle zákona č. 240/2013 Sb., o investičních společnostech a investičních fondech (dále jen „Zákon“ nebo „ZISIF“) zodpovědná za obhospodařování majetku ve Fondu. Obhospodařování majetku se rozumí správa majetku a nakládání s ním, včetně investování na účet tohoto fondu, a řízení rizik spojených s tímto investováním.

Informace o administrátorovi

V průběhu celého účetního období byla Společností pověřena výkonem činnosti, kterou zahrnuje administrace Fondu podle § 38 odst. 1 písm. s) (resp. odst. 2 písm. b)) ZISIF, tj. nabízení investic do Fondu, společnost Partners Financial Services, a.s., se sídlem Türkova 2319/5b, Praha 4, PSČ 149 00.

V průběhu celého účetního období byla dále pověřena společnost Partners Financial Services, a.s. výkonem následujících činností: správa informačních technologií, personální oblast, logistika, marketing a PR a poskytování služeb klientského centra.

V průběhu celého účetního období byla Společností pověřena výkonem činnosti, kterou zahrnuje administrace Fondu podle § 38 odst. 1 písm. c) Zákona o investičních společnostech a investičních fondech, tj.: vnitřní audit, společnost Complex, s.r.o., se sídlem Mánesova 881/27, Praha 2, PSČ 120 00, IČ 27181537, zapsaná v obchodním rejstříku vedeném Městským soudem v Praze, oddíl C, vložka 102501.

Informace o depozitáři

Depozitářem Fondu je společnost UniCredit Bank Czech Republic and Slovakia, a.s. (dále jen „Depozitář“), člen bankovní skupiny UniCredit, IČ: 64948242, se sídlem Želetavská 1525/1, Praha 4, PSČ 140 92, zapsaná v obchodním rejstříku vedeném Městským soudem v Praze, oddíl B, vložka 3608. Depozitářem Fondu je osoba, která je na základě depozitářské smlouvy oprávněna mít v opatrování majetek Fondu, zřídit a vést peněžní účty a evidovat pohyb veškerých peněžních prostředků náležících do majetku Fondu a evidovat a kontrolovat stav jiného majetku Fondu.

Investiční strategie

Záměrem Fondu je dynamické zhodnocení vložených prostředků podílníků, přičemž většina investic Fondu je směřována do jiných fondů kolektivního investování. Fond tak umožňuje investorům do určité míry participovat na vývoji většiny tříd aktiv celého kapitálového trhu, přičemž těžištěm investic Fondu jsou investice na akciových trzích. Investiční strategií Fondu je především participace na vývoji akciových trhů sedmi vybraných vyspělých zemí se stabilním a fungujícím demokratickým systémem, které určují hlavní výnosový a rizikový potenciál fondu, a to především prostřednictvím investování do podílových fondů a ETF. Jedná se o tyto vybrané akciové trhy: USA, Velká Británie, Švýcarsko, Švédsko, Austrálie, Nový Zéland a Kanada. Fond bude investovat do těchto zemí minimálně 50 % svých aktiv. Investiční strategie fondu umožňuje také omezenou alokaci na akciových trzích mimo tyto hlavní trhy.

Partners 7 Stars, otevřený podílový fond

Příloha účetní závěrky

Rok končící 31. prosince 2024

Limity Fondu jsou dodržovány na základě Zákona, případně jsou v souladu se Zákonem upraveny ve statutu Fondu.

(b) Statut Fondu, odměna za obhospodařování, administraci a odměna depozitáři

Statut Fondu (dále jen „Statut“) byl předložen České národní bance. Znění Statutu platné k rozvahovému dni bylo schváleno představenstvem Společnosti s účinností ke dni 1. září 2023, přičemž se jednalo o přijetí změn nepodléhajících předchozímu schválení Českou národní bankou.

Základním dokumentem Fondu je statut, který upravuje vzájemná práva a povinnosti mezi podílníky Fondu a Společností, obsahuje investiční strategii Fondu, popis rizik spojených s investováním Fondu a další údaje nezbytné pro investory k zasvěcenému posouzení investice, zpracované formou srozumitelnou běžnému investorovi. Statut Fondu vydává a aktualizuje jeho obhospodařovatel. Peněžní prostředky ve Fondu jsou shromažďovány vydáváním podílových listů Fondu. Takto získané prostředky jsou obhospodařovány Společností.

Výše úplaty za obhospodařování majetku Fondu se skládá z maximálně 2 % z průměrné roční hodnoty fondového kapitálu a je hrazena Společností z majetku Fondu, a z podílu na zhodnocení vlastního kapitálu (výkonnostní odměna), který je dále rozveden ve Statutu. Průměrná roční hodnota fondového kapitálu se vypočte jako prostý aritmetický průměr hodnot fondového kapitálu ke každému obchodnímu dni. Ve fondovém kapitálu se zohlední časové rozlišení běžných nákladů, zejména poplatky uvedené ve statutu, například úplata za obhospodařování, administraci, výkon činnosti depozitáře, audit a očekávaná daňová povinnost ke dni výpočtu aktuální hodnoty, apod.

Veškeré další náklady související s obhospodařováním Fondu, které nejsou vyjmenované ve statutu Fondu, jsou zahrnuty v úplatě za obhospodařování.

(c) Představenstvo a dozorčí rada Společnosti

	Funkce	Jméno
Představenstvo	předseda	Lucie Simpartlová
	místopředseda	Petr Borkovec
	člen	Martin Mašát
Dozorčí rada	předseda	Petr Kroupa
	místopředseda	Jitka Lucbauerová
	člen	Martin Oliva

Partners 7 Stars, otevřený podílový fond

Příloha účetní závěrky

Rok končící 31. prosince 2024

(d) Změny v obchodním rejstříku

V průběhu běžného účetního období nedošlo k žádným změnám ve složení představenstva a dozorčí rady Společnosti.

(e) Organizační struktura

Každý ze členů představenstva má určené oblasti odpovědnosti. Člen představenstva odpovědný za strategii řídí úsek obchodní strategie a obhospodařování fondů, úsek portfolio managementu a investiční výbor. Člen představenstva odpovědný za obchod řídí úsek vývoje produktů a úsek risk managementu. Člen představenstva odpovědný za správu řídí úsek financí a účetnictví IS a fondů, provozní úsek a úsek právních služeb a compliance.

Činnosti několika dalších úseků jsou outsourcovány na externí dodavatele.

Činnost interního auditu je outsourcovaná na společnost Complplex, s.r.o., IČ: 27181537, se sídlem Praha 2, Mánesova 881/27, PSČ 12000, zapsaná Městským soudem v Praze pod spisovou značkou C 102501.

Na společnost Partners Financial Services, a.s., IČ: 27699781, se sídlem Türkova 2319/5b, Chodov, 149 00 Praha 4, zapsané Městským soudem v Praze pod spisovou značkou B 12158, jsou outsourcovány následující činnosti: divize distribuce, controlling, personální, správa IT/IS, právní služby, marketing a PR a klientské centrum, logistika.

(f) Východiska pro přípravu účetní závěrky

Účetní závěrka byla připravena na základě účetnictví vedeného v souladu se:

- zákonem o účetnictví č. 563/1991 Sb.,
- vyhláškou č. 501/2002 Sb. vydanou Ministerstvem financí,
- Českými účetními standardy pro finanční instituce vydanými Ministerstvem financí.

Tato účetní závěrka je připravena v souladu s vyhláškou č. 501/2002 vydanou Ministerstvem financí, kterou se stanoví uspořádání a označování položek účetní závěrky a obsahové vymezení položek této závěrky. Zároveň tato vyhláška v §4a, odst. 1 stanovuje, aby účetní jednotka pro účely vykazování finančních nástrojů, jejich oceňování a uvádění informací o nich v příloze v účetní závěrce postupovala podle mezinárodních účetních standardů upravených přímo použitelnými předpisy Evropské unie o uplatňování mezinárodních účetních standardů (dále jen "mezinárodní účetní standard" nebo „IFRS“).

Účetní závěrka byla zpracována na principech časového rozlišení nákladů a výnosů a historických cen s výjimkou vybraných finančních nástrojů oceňovaných reálnou hodnotou.

Účetní závěrka vychází z předpokladu, že účetní jednotka bude nepřetržitě pokračovat ve své činnosti a že u ní nenastává žádná skutečnost, která by ji omezovala nebo ji zabraňovala v této činnosti pokračovat i v dohledné budoucnosti.

Rozvahový den účetní závěrky je 31. prosinec 2024. Běžné účetní období je od 1.1.2024 do 31.12.2024. Minulé účetní období je od 1.1.2023 do 31.12.2023.

Všechny uvedené údaje jsou v tisících Kč (tis. Kč), není-li uvedeno jinak. Čísla uvedená v závorkách představují záporná čísla.

Tato účetní závěrka je nekonsolidovaná.

Partners 7 Stars, otevřený podílový fond

Příloha účetní závěrky

Rok končící 31. prosince 2024

2. PODSTATNÉ ÚČETNÍ METODY A PRAVIDLA PRO SESTAVENÍ ÚČETNÍ ZÁVĚRKY

Podstatné účetní metody a pravidla použitá při sestavování této účetní závěrky jsou uvedena níže.

(a) Den uskutečnění účetního případu

V závislosti na typu transakce je okamžikem uskutečnění účetního případu zejména:

- den výplaty nebo převzetí oběživa,
- den nákupu nebo prodeje valut, deviz, popř. cenných papírů,
- den provedení platby,
- den připsání (valuty) prostředků podle výpisu z účtu,
- den sjednání a den vypořádání spotových obchodů, tj. nákup nebo prodej finančních nástrojů nebo komodit s takovým termínem dodání, kdy období od sjednání obchodu do jeho vypořádání není delší než 2 dny,
- den sjednání a den vypořádání obchodů s deriváty,

Účetní jednotka zvolila, že spotové obchody (tj. účetní případy nákupu a prodeje finančních aktiv s obvyklým termínem dodání) se v den sjednání obchodu vykazují přímo v příslušné položce aktiv nebo pasiv.

(b) Finanční aktiva a finanční závazky

(i) Zaúčtování a prvotní ocenění

Účetní jednotka prvotně zaúčtuje vybraná finanční aktiva a finanční závazky (např. pohledávky za klienty, závazky vůči klientům, apod.) v okamžiku, ke kterému vzniknou. Všechny ostatní finanční nástroje (včetně spotových nákupů a prodejů finančních aktiv) jsou zaúčtovány k datu sjednání obchodu, což je datum, kdy se účetní jednotka stane stranou smluvních ustanovení příslušného finančního instrumentu.

Finanční aktivum nebo finanční závazek je prvotně oceněno v reálné hodnotě, která je upravena o transakční náklady. Tato úprava o transakční náklady neplatí pro finanční nástroje oceňované reálnou hodnotou do zisku nebo ztráty (FVTPL). Transakční náklady jsou náklady přímo přiřaditelné k pořízení nebo emisi.

Nejlepším důkazem reálné hodnoty finančního nástroje při prvotním zaúčtování je obvykle transakční cena (tj. reálná hodnota poskytnutého nebo přijatého protiplnění).

Pokud účetní jednotka určí, že reálná hodnota při počátečním zaúčtování se liší od transakční ceny a reálná hodnota není podložena ani kotovanou cenou na aktivním trhu pro identické aktivum nebo závazek ani není na základě valuační techniky, pro kterou nepozorovatelné vstupy jsou považovány za nevýznamné ve vztahu k ocenění, pak finanční nástroj je na počátku oceněn v reálné hodnotě a následně rozdíl mezi reálnou hodnotou na počátku a transakční cenou je postupně časově rozlišován do výkazu zisku a ztráty po dobu životnosti instrumentu. Toto časové rozlišení je maximálně po dobu, po kterou je dané ocenění plně podpořeno pozorovatelnými tržními údaji nebo transakce je ukončena.

(ii) Klasifikace

Finanční aktiva

Při prvotním zaúčtování je finanční aktivum klasifikováno jako oceňované:

- naběhlou hodnotou (AC),
- reálnou hodnotou proti účtům vlastního kapitálu (FVOCI),
- reálnou hodnotou do zisku nebo ztráty (FVTPL).

Partners 7 Stars, otevřený podílový fond

Příloha účetní závěrky

Rok končící 31. prosince 2024

Finanční aktivum je oceněno v naběhlé hodnotě (AC), pokud splní obě z následujících podmínek a zároveň není určené jako oceňované reálnou hodnotou do zisku nebo ztráty (FVTPL):

- aktivum je drženo v rámci obchodního modelu, jehož cílem je držet finanční aktiva za účelem získání smluvních peněžních toků,
- smluvní podmínky finančního aktiva stanoví konkrétní datumy peněžních toků tvořených výlučně splátkami jistiny a úroků z nesplacené částky jistiny (tzv. „SPPI test“).

Dluhový nástroj je oceněn reálnou hodnotou proti účtům vlastního kapitálu (FVOCI), pouze pokud splní obě z následujících podmínek a zároveň není určené jako oceňované reálnou hodnotou do zisku nebo ztráty:

- aktivum je drženo v rámci obchodního modelu, jehož cíle je dosaženo jak inkasem smluvních peněžních toků, tak prodejem finančních aktiv,
- smluvní podmínky finančního aktiva stanoví konkrétní datumy peněžních toků tvořených výlučně splátkami jistiny a úroků z nesplacené částky jistiny (tzv. „SPPI test“).

Vyhodnocení, zda peněžní toky jsou tvořeny výlučně splátkami jistiny a úroků (tzv. „SPPI test“)

Pro účely tohoto vyhodnocení, „jistina“ je definována jako reálná hodnota finančního aktiva při prvotním zaúčtování. „Úroky“ jsou definované jako odměna za časovou hodnotu peněz a za úvěrové riziko spojené s nesplacenou částkou jistiny za konkrétní časové období a další základní rizika a náklady spojené s poskytováním úvěrů (např. riziko likvidity a administrativní náklady), ale i ziskovou marží.

Při vyhodnocení, zda peněžní toky jsou tvořeny výlučně splátkami jistiny a úroků, účetní jednotka hodnotí smluvní podmínky daného instrumentu. Toto zahrnuje vyhodnocení, zda finanční aktivum zahrnuje smluvní ujednání, která mohou změnit načasování a výši smluvních peněžních toků. V rámci vyhodnocení účetní jednotka vyhodnocuje:

- podmíněné události, které mohou změnit načasování a výši smluvních peněžních toků;
- pákový efekt;
- předčasné splacení a prodloužení splatnosti;
- podmínky, které omezují účetní jednotku při inkasu peněžních toků z konkrétních aktiv
- podmínky, které modifikují úplatu za časovou hodnotu peněz (např. způsoby pravidelného stanovení výše úrokové sazby).

Při prvotním zaúčtování majetkového cenného papíru, který není určen k obchodování („held for trading“) může účetní jednotka neodvolatelně určit, že bude vykazovat následné změny v reálné hodnotě proti účtům vlastního kapitálu (FVOCI). Tato volba může být provedena a aplikována na úrovni dané investice.

Všechny ostatní finanční aktiva jsou oceňována reálnou hodnotou do zisku nebo ztráty (FVTPL). Finanční aktiva, která jsou určena k obchodování („held for trading“) a finanční aktiva, jejichž výkonnost je hodnocena na základě reálné hodnoty, jsou oceňována ve FVTPL, protože daná finanční aktiva nejsou držena za účelem získání smluvních peněžních toků ani držena za účelem dosažení cíle, jak inkasem smluvních peněžních toků, tak prodejem finančních aktiv.

Kromě toho, při prvotní zaúčtování, účetní jednotka může neodvolatelně zařadit finanční aktivum, které jinak splňuje požadavky, aby bylo oceňováno v AC nebo FVOCI, jako oceňované ve FVTPL, pokud je tím vyloučen nebo významně omezen oceňovací nebo účetní nesoulad, který by jinak nastal.

Vyhodnocení obchodního modelu

Obchodní model účetní jednotky je stanoven na úrovni, která odráží způsob společného řízení skupin finančních aktiv za účelem dosažení určitého obchodního cíle. Tato podmínka tudíž nepředstavuje přístup ke klasifikaci podle nástrojů jednotlivě, ale je stanovena na vyšší úrovni agregace. Účetní jednotka bere do úvahy všechny relevantní informace a důkazy, které jsou k dispozici k datu posuzování. Tyto relevantní informace a důkazy zahrnují mimo jiné následující:

- stanovené metody a cíle pro portfolio a přístup k těmto metodám v praxi. Tj. zejména zda strategie účetní jednotky se zaměřuje na výnos ze smluvního úroku, udržování profilu úrokové sazby, shodu

Partners 7 Stars, otevřený podílový fond

Příloha účetní závěrky

Rok končící 31. prosince 2024

durace finančních aktiv s durací závazků, které slouží jako zdroj financování těchto finančních aktiv nebo realizaci peněžních toků prodejem aktiv;

- jak je hodnocena výkonnost obchodního modelu a finančních aktiv držných v rámci tohoto obchodního modelu a jak je daná výkonnost předkládána klíčovému vedení účetní jednotky;
- rizika, která ovlivňují výkonnost obchodního modelu a finančních aktiv držných v rámci tohoto obchodního modelu a zejména způsob, jakým jsou tato rizika řízena;
- jak jsou odměňováni manažeři a vedoucí účetní jednotky, např. zda odměny jsou založeny na reálné hodnotě řízených aktiv nebo na inkasovaných smluvních peněžních tocích;
- četnost, objem a načasování prodejů v předchozích obdobích, důvody pro dané prodeje a jejich očekávání v budoucnu. Nicméně informace o prodeji nejsou vyhodnocovány izolovaně, ale jako součást celkového vyhodnocení, jak cíle stanovené účetní jednotkou pro řízení finančních aktiv jsou dosahovány a jak peněžní toky jsou realizovány.

Účetní jednotka vyhodnotila, že má pouze jeden obchodní model, který obsahuje všechna aktiva včetně pohledávek za bankami, dluhových cenných papírů, majetkových cenných papírů, podílových listů, a derivátů. Finanční aktiva jsou řízena a vyhodnocována na základě reálných hodnot. Obhospodařovatel Fondu provádí rozhodnutí na základě reálné hodnoty aktiv a tato aktiva řídí s cílem tuto reálnou hodnotu realizovat. Dále sleduje primárně vývoj reálných hodnot aktiv a závazků Fondu z důvodu denního výpočtu a zveřejnění čisté hodnoty aktiv na 1 podílový list. Z tohoto důvodu jsou taková finanční aktiva oceněna reálnou hodnotou do zisku nebo ztráty (FVTPL).

Účetní jednotka usoudila, že vyhodnocení zda peněžní toky jsou tvořeny výlučně splátkami jistiny a úroků (tzv. „SPPI test“) není relevantní, vzhledem k aplikaci obchodního modelu „řízení na základě reálné hodnoty“.

Reklasifikace

Následně po prvotním zaúčtování finanční aktiva nejsou reklasifikována s výjimkou, pokud účetní jednotka v běžném účetním období změní obchodní model pro řízení finančních aktiv a pak v následujícím účetním období jsou příslušná finanční aktiva reklasifikována.

Finanční závazky

Účetní jednotka může klasifikovat své finanční závazky, jiné než finanční záruky a poskytnuté přísliby, jako oceňované:

- naběhlou hodnotou, nebo
- reálnou hodnotou do zisku nebo ztráty (FVTPL).

Účetní jednotka klasifikuje a oceňuje své finanční závazky reálnou hodnotou do zisku nebo ztráty (FVTPL), jelikož svá finanční aktiva a finanční závazky řídí a jejich výkonnost je hodnocena na základě reálné hodnoty a v souladu se zdokumentovanou strategií řízení rizik a investiční strategií.

(iii) Odúčtování

Finanční aktiva

Účetní jednotka odúčtuje finanční aktivum, pokud

- smluvní práva na peněžní toky z finančního aktiva zaniknou, nebo
- převede práva získat peněžní toky v transakci, ve které jsou převedena v podstatě všechna rizika a užítky spojené s vlastnictvím finančního aktiva nebo ve které účetní jednotka ani nepřevede ani si neponechá v podstatě všechna rizika a užítky spojené s vlastnictvím finančního aktiva a kdy si nezachová kontrolu nad finančním aktivem.

Partners 7 Stars, otevřený podílový fond

Příloha účetní závěrky

Rok končící 31. prosince 2024

Při odúčtování finančního aktiva, se rozdíl mezi

- a) účetní hodnotou aktiva (nebo části účetní hodnoty alokované na část odúčtovaného aktiva) a
- b) součtem (i) přijaté úhrady (včetně jakéhokoli nabytého aktiva sníženého o hodnotu jakéhokoli nově přijatého závazku) a (ii) nakumulovaného zisku nebo ztrátě, kterou byly zaúčtovány ve vlastním kapitálu je vykázán ve výkazu zisku a ztráty.

Finanční závazky

Účetní jednotka odúčtuje finanční závazek, pokud její smluvní závazky jsou splněny, zrušeny nebo zaniknou.

(iv) Zápočet a vykazování v čisté (netto) hodnotě

Finanční aktiva a finanční závazky jsou započteny a jejich čistá hodnota je vykázána v rozvaze, pokud a jen pokud účetní jednotka má aktuálně právně vymahatelné právo započíst dané zůstatky a účetní jednotka plánuje, buď vypořádání v čisté (netto) hodnotě nebo realizaci aktiva a vypořádání závazku současně.

Výnosy a náklady jsou vykázány v čisté (netto) hodnotě pouze tehdy, pokud to povolují příslušné IFRS standardy nebo takové zisky a ztráty plynoucí ze skupiny podobných transakcí takových jako je obchodní aktivita účetní jednotky.

(v) Ocenění v reálné hodnotě

„Reálná hodnota“ je cena, která by byla získána z prodeje aktiva nebo zaplacená za převzetí závazku v rámci řádné transakce mezi účastníky trhu ke dni ocenění na hlavním (nebo nejvýhodnějším) trhu, ke kterému má účetní jednotka k danému dni přístup (tzv. exit cena).

Portfolia finančních aktiv a finančních závazků, která jsou vystavena tržním rizikům a úvěrovému riziku, která jsou řízena účetní jednotkou na základě své čisté expozice vůči buď tržním rizikům, nebo úvěrovému riziku, jsou oceněna na základě ceny, která by byla získána za prodej čisté dlouhé pozice (nebo zaplacená za převod čisté krátké pozice) pro konkrétní rizikovou expozici. Úpravy stanovené na úrovni portfolia (např. úprava nabídkových a poptávkových cen nebo úprava úvěrového rizika, které zohledňují ocenění na základě čisté pozice) jsou alokovány na jednotlivá aktiva a závazky na základě příslušné rizikové úpravy jednotlivého instrumentu v portfoliu.

Reálná hodnota závazku odráží riziko nesplnění. Riziko nesplnění zahrnuje, avšak nemusí být omezeno na, vlastní úvěrové riziko účetní jednotky. Reálná hodnota finančního závazku, který obsahuje prvek splacení na požádání (např. vklad splatný na požádání), není nižší než částka splatná na požádání diskontovaná od prvního dne, kdy může být požadováno její splacení.

Viz blíže bod 21 (Reálná hodnota).

(c) Pohledávky za bankami a družstevními záložnami a pohledávky za nebankovními subjekty

Položka rozvahy Pohledávky za bankami a družstevními záložnami zahrnuje následující:

- úvěry a půjčky povinně oceněné reálnou hodnotou do zisku nebo ztráty (FVTPL) nebo zařazené do FVTPL (viz bod 2b(ii)), které jsou oceněny v reálné hodnotě, jejíž změna je okamžitě zaúčtována do zisku nebo ztráty;

Naběhlé úroky jsou součástí účtových skupin, v nichž je o aktivech účtováno a jsou vykazovány společně s daným aktivem.

Partners 7 Stars, otevřený podílový fond

Příloha účetní závěrky

Rok končící 31. prosince 2024

(d) Cenné papíry

Majetkové cenné papíry

Majetkové cenné papíry vykázané v položce rozvahy „Akcie, podílové listy a ostatní podíly“ zahrnují následující:

- majetkové cenné papíry povinně oceněné reálnou hodnotou do zisku nebo ztráty (FVTPL) nebo zařazené do FVTPL (viz bod 2b(ii) a výše), které jsou oceněny v reálné hodnotě, jejíž změna je okamžitě zaúčtována do zisku nebo ztráty.

Dluhové cenné papíry

Dluhové cenné papíry vykázané v položkách rozvahy „Státní bezkupónové dluhopisy a ostatní cenné papíry přijímané centrální bankou k refinancování“ a „Dluhové cenné papíry“ zahrnují následující oceňovací kategorie:

- dluhové cenné papíry povinně oceněné reálnou hodnotou do zisku nebo ztráty (FVTPL) nebo zařazené do FVTPL (viz bod 2a(ii) a 2a(vi) výše), které jsou oceněny v reálné hodnotě, jejíž změna je okamžitě zaúčtována do zisku nebo ztráty;

Zisky/ztráty, které se vykazují ve výkazu zisku a ztráty, jsou vykázány v rámci položky „Zisk nebo ztráta z finančních operací“.

Odúčtování cenných papírů

Při prodeji cenných papírů v oceňovací kategorii FVTPL účetní jednotka pro ocenění úbytku cenných papírů používá metodu FIFO.

(e) Úroky

Prezentace

Úrokové výnosy a úrokové náklady z aktiv a závazků určených k obchodování a z ostatních finančních aktiv a finančních závazků oceněných ve FVTPL mimo pohledávek za bankami a družstevními záložnami jsou vykázány společně se změnami v reálné hodnotě daných finančních aktiv a finančních závazků v položce „Zisk nebo ztráta z finančních operací“ ve výkazu zisku a ztráty.

Úrokové výnosy z pohledávek za bankami a družstevními záložnami jsou vykázány v položce „Výnosy z úroků a podobné výnosy“ ve výkazu zisku a ztráty.

(f) Tvorba rezerv

Rezerva představuje pravděpodobné plnění, s nejistým časovým rozvrhem a výší. Rezerva se tvoří na vrub nákladů ve výši, která je nejlepším odhadem výdajů nezbytných k vypořádání existujícího dluhu.

Rezerva se tvoří v případě, pokud jsou splněna následující kritéria:

- existuje povinnost (právní nebo věcná) plnit, která je výsledkem minulých událostí,
- je pravděpodobné nebo jisté, že plnění nastane a vyžádá si odliv prostředků představujících ekonomický prospěch, přičemž „pravděpodobné“ znamená pravděpodobnost vyšší než 50 %,
- je možné provést přiměřeně spolehlivý odhad plnění.

Partners 7 Stars, otevřený podílový fond

Příloha účetní závěrky

Rok končící 31. prosince 2024

(g) Zachycení operací v cizích měnách

Transakce vyčíslené v cizí měně jsou účtovány v tuzemské měně přepočtené devizovým kurzem vyhlášeným Českou národní bankou platným v den transakce neboli v den uskutečnění účetního případu.

Aktiva a pasiva vyčíslená v cizí měně společně s devizovými spotovými transakcemi před dnem splatnosti jsou přepočítávána do tuzemské měny v devizovém kurzu vyhlášeném Českou národní bankou platném k datu rozvahy. Výsledný zisk nebo ztráta z přepočtu aktiv a pasiv vyčíslených v cizí měně, kromě majetkových účastí v cizí měně je vykázán ve výkazu zisku a ztráty jako „Zisk nebo ztráta z finančních operací“.

(h) Daň z příjmů

Splatná daň

Daňový základ pro daň z příjmů se vypočte z hospodářského výsledku běžného období před zdaněním připočtením daňově neuznatelných nákladů, odečtením výnosů, které nepodléhají dani z příjmů, a dále úpravou o slevy na dani a případné zápočty.

Odložená daň

Odložená daň vychází z veškerých dočasných rozdílů mezi účetní a daňovou hodnotou aktiv a závazků s použitím očekávané daňové sazby platné pro následující období. O odložené daňové pohledávce se účtuje pouze v případě, kdy neexistuje pochybnost o jejím dalším uplatnění v následujících účetních obdobích.

(i) Deriváty

Derivát je finanční nástroj, který splňuje následující podmínky:

- jeho reálná hodnota se mění v závislosti na změně úrokové sazby, ceny cenného papíru, ceny komodity, měnového kurzu, cenového indexu, na úvěrovém hodnocení (ratingu) nebo indexu, resp. v závislosti na jiné proměnné (tzv. podkladovém aktivu),
- ve srovnání s ostatními typy kontraktů, v nichž je založena podobná reakce na změny tržních podmínek, vyžaduje malou nebo nevyžaduje žádnou počáteční investici,
- bude vypořádán v budoucnosti, přičemž doba sjednání obchodu do jeho vypořádání je u něho delší než u spotové operace.

Deriváty jsou vykázány v rozvaze v reálné hodnotě. Kladné reálné hodnoty derivátů jsou vykázány v aktivech v položce „Ostatní aktiva“. Záporné reálné hodnoty derivátů jsou vykázány v závazcích v položce „Ostatní pasiva“.

Reálná hodnota finančních derivátů se stanovuje jako současná hodnota očekávaných peněžních toků plynoucích z těchto transakcí. Pro stanovení současné hodnoty jsou použity parametry zjištěné na aktivním trhu jako devizové kurzy, úrokové sazby pro dané splatnosti na základě výnosové křivky, atd.

V podrozvaze se deriváty vykazují v nediskontované smluvní hodnotě podkladového nástroje v položkách „Pohledávky z pevných termínových operací“, „Závazky z pevných termínových operací“.

Fond uzavírá následující typy derivátových transakcí:

- deriváty držené pro účely řízení rizik

Deriváty držené pro účely řízení rizik

Deriváty držené pro účely řízení rizik zahrnují všechny deriváty, které nejsou klasifikovány jako aktiva nebo závazky určené k obchodování. Deriváty držené pro účely řízení rizik jsou oceňovány v reálné hodnotě

Partners 7 Stars, otevřený podílový fond

Příloha účetní závěrky

Rok končící 31. prosince 2024

v rozvaze. Pokud není níže uveden opak, pak zisky a ztráty ze změny reálných hodnot derivátů držených pro účely řízení rizik jsou zachyceny ve výkazu zisku a ztráty v položce „Zisk nebo ztráta z finančních operací“. Všechny deriváty jsou sjednány za účelem zajištění, nicméně zajišťovací účetnictví není Fondem aplikováno z důvodů administrativní náročnosti.

(j) Vydané podílové listy Fondu

Vydané podílové listy Fondu představují tzv. „nástroje s prodejní opcí“. Nástroje s prodejní opcí splňují definici finančního závazku dle IAS 32 a zároveň splňují podmínky uvedené v IAS 32 odst. 16A a 16B. Tyto nástroje jsou klasifikovány jako kapitálové nástroje a jsou vykazovány v rámci vlastního kapitálu Fondu.

Emisní ážio

Emisní ážio představuje rozdíl mezi prodejní cenou a nominální hodnotou všech podílových listů ke dni jejich vydání následně snížené o částky rozdílu mezi odkupní cenou a nominální hodnotou připadající na zpětně odkoupené podílové listy.

Kapitálové fondy

Vydané podílové listy mají nominální hodnotu.

Zůstatek položky kapitálové fondy představují nominální hodnoty vydaných podílových listů snížené o nominální hodnoty připadající na odkoupené podílové listy zpět od podílníků.

(k) Výnosy z dividend

Přijaté dividendy jsou vykázány ve výkazu zisku a ztráty v okamžiku, kdy vznikne právo na přijetí dividendy.

Přijaté dividendy jsou vykázány v položce „Výnosy z akcií a podílů“.

(l) Náklady na poplatky a provize, správní náklady

Jednorázové poplatky jsou účtovány přímo do nákladů.

(m) Použití odhadů

Sestavení účetní závěrky vyžaduje, aby vedení Společnosti provádělo odhady, které mají vliv na vykazované hodnoty aktiv a pasiv i podmíněných aktiv a pasiv k datu sestavení účetní závěrky a nákladů a výnosů v příslušném účetním období. Tyto odhady jsou založeny na informacích dostupných k datu sestavení účetní závěrky a mohou se od skutečných výsledků lišit.

Partners 7 Stars, otevřený podílový fond

Příloha účetní závěrky

Rok končící 31. prosince 2024

3. DOPAD ZMĚN ÚČETNÍCH METOD A OPRAV ZÁSADNÍCH CHYB

(a) Opravy chyb minulých účetních období

Ve vykazovaném období nenastaly žádné opravy chyb.

(b) Změna účetních metod a postupů a jejich dopad

V průběhu roku nedošlo k žádným změnám účetních metod.

4. POHLEDÁVKY ZA BANKAMI

Běžné účty jsou splatné na požádání. Fond ukládá peněžní prostředky na termínované vklady u bank v případě, kdy nejsou využity pro operace s cennými papíry.

a) Pohledávky za bankami dle druhu

tis. Kč	31.12.2024	31.12.2023
Pohledávky za bankami		
Běžné účty u bank	137 966	150 202
Termínované vklady u bank	500 395	854 578
Celkem	638 361	1 004 780

b) Klasifikace pohledávek za bankami dle oceňovacích kategorií

Všechny pohledávky za bankami k 31.12.2024 a k 31.12.2023 jsou oceněné ve FVTPL dle IFRS 9.

5. DLUHOVÉ CENNÉ PAPÍRY

Podílový fond nevlastní žádné dluhové cenné papíry

Partners 7 Stars, otevřený podílový fond

Příloha účetní závěrky

Rok končící 31. prosince 2024

6. AKCIE, PODÍLOVÉ LISTY A OSTATNÍ PODÍLY

a) Akcie, podílové listy a ostatní podíly dle druhu

tis. Kč	31.12.2024	31.12.2023
Akcie vydané finančními institucemi	0	63 323
Akcie vydané nefinančními institucemi	95 700	95 850
ETF vydané finančními institucemi	5 927 728	3 337 478
Čistá účetní hodnota	6 023 428	3 496 651

b) Akcie, podílové listy a ostatní podíly dle oceňovacích kategorií

tis. Kč	31.12.2024	31.12.2023
Akcie, podílové listy a ostatní podíly oceňované reálnou hodnotou do zisku nebo ztráty (FVTPL)	6 023 428	3 496 651
Čistá účetní hodnota	6 023 428	3 496 651

c) Analýza akcií, podílových listů a ostatních podílů povinně oceňovaných reálnou hodnotou do zisku nebo ztráty (FVTPL)

tis. Kč	31.12.2024	31.12.2023
Vydané finančními institucemi		
- Kótované na burze v ČR	0	63 323
- Kótované na jiném trhu cenných papírů	5 927 728	3 337 478
Vydané nefinančními institucemi		
- Kótované na burze v ČR	95 700	95 850
Celkem	6 023 428	3 496 651

7. OSTATNÍ AKTIVA

tis. Kč	31.12.2024	31.12.2023
Kladná reálná hodnota derivátů	25 796	92 880
Kolaterál poskytnutý	194 640	0
Celkem	220 436	92 880

Partners 7 Stars, otevřený podílový fond

Příloha účetní závěrky

Rok končící 31. prosince 2024

8. OSTATNÍ PASIVA

tis. Kč	31.12.2024	31.12.2023
Záporná reálná hodnota derivátů	226 454	4 794
Odměna za obhospodařování	8 176	5 779
Závazky k podílníkům	17 416	7 165
Ostatní závazky	556	439
Kolaterál přijatý	8 000	98 750
Celkem	260 602	116 927

Závazky vůči podílníkům představují vklady přijaté od podílníků po dobu do vydání podílových listů. Položka Dohadné účty pasivní zahrnuje především nevyfakturované náklady za správu Fondu za měsíc prosinec.

9. KAPITÁLOVÉ FONDY A EMISNÍ ÁŽIO

Kapitálové fondy a emisní ážio jsou tvořeny k 31.12.2024 z 3 860 170 148 ks vydaných podílových listů (31.12.2023: 2 934 104 964 ks), jejichž jmenovitá hodnota činí 1 Kč.

Základem pro stanovení ceny podílového listu Fondu pro účely vydávání podílových listů Fondu a pro účely zpětného odkupu podílových listů Fondu je výše fondového kapitálu Fondu. Ve fondovém kapitálu se zohlední časové rozlišení běžných nákladů, zejména poplatky uvedené ve statutu, například úplata za obhospodařování, administraci, výkon činnosti depozitáře, audit a očekávaná daňová povinnost ke dni výpočtu aktuální hodnoty. Cena podílového listu je vypočítána jako podíl fondového kapitálu a počtu vydaných podílových listů k danému dni. Podílové listy jsou prodávány podílníkům na základě denně stanovované prodejní ceny.

Rozdíl mezi nominální hodnotou podílových listů a cenou podílových listů při jejich vydávání i při zpětném prodeji představuje emisní ážio. Emisní ážio je vykazováno samostatně.

Hodnota podílového listu Fondu k 31.12.2024 byla ve výši 1,7099 Kč (31.12.2023: 1,5226 Kč).

Vývoj vydaných podílových listů Fondu:

v ks	
Zůstatek k 31. prosinci 2022	2 311 017 720
Vydané během roku 2023	769 275 417
Odkoupené během roku 2023	146 188 173
Zůstatek k 31. prosinci 2023	2 934 104 964
Vydané během roku 2024	1 089 961 980
Odkoupené během roku 2024	163 896 796
Zůstatek k 31. prosinci 2024	3 860 170 148

Partners 7 Stars, otevřený podílový fond

Příloha účetní závěrky

Rok končící 31. prosince 2024

Vývoj kapitálových fondů a emisního ážia:

<i>v tis. Kč</i>	Kapitálové fondy	Emisní ážio	Ostatní položky VK náležející podílníkům	Celkem
Zůstatek k 31. prosinci 2022	2 311 018	479 282	272 924	3 063 224
Vydané během roku 2023	769 275	313 067	0	1 082 342
Odkoupené během roku 2023	-146 188	-59 741	0	-205 929
Zisk za účetní období	0	0	527 748	527 748
Zůstatek k 31. prosinci 2023	2 934 105	732 607	800 672	4 467 385
Vydané během roku 2024	1 089 962	699 092	0	1 789 054
Odkoupené během roku 2024	-163 897	-104 220	0	-268 117
Zisk za účetní období	0	0	612 278	612 278
Zůstatek k 31. prosinci 2024	3 860 170	1 327 480	1 412 950	6 600 600

Partners 7 Stars, otevřený podílový fond

Příloha účetní závěrky

Rok končící 31. prosince 2024

10. NEROZDĚLENÝ ZISK NEBO NEUHRAZENÁ ZTRÁTA Z PŘEDCHOZÍCH OBDOBÍ A ZISK NEBO ZTRÁTA ZA ÚČETNÍ OBDOBÍ

(a) POUŽITÍ ZISKU NEBO ÚHRADA ZTRÁTY ZA MINULÁ ÚČETNÍ OBDOBÍ

Nejvyšší orgán účetní jednotky rozhodl o použití zisku za rok 2023 ve výši 527 748 tis. Kč následujícím způsobem:

Zisk ve výši 527 748 tis. Kč byla převedený do Nerozděleného zisku z předchozích období, jež je součástí položky čistá hodnota aktiv náležející podílníkům.

(b) NÁVRH NA POUŽITÍ ZISKU NEBO VYPOŘÁDÁNÍ ZTRÁTY BĚŽNÉHO ÚČETNÍHO OBDOBÍ

Obhospodařovatel účetní jednotky navrhuje použít zisk za rok 2024 ve výši 612 278 tis. Kč následujícím způsobem:

Zisk ve výši 612 278 tis. Kč převést do Nerozděleného zisku z předchozích období, jež je součástí položky čistá hodnota aktiv náležející podílníkům.

11. HODNOTY PŘEDANÉ K OBHOSPODAŘOVÁNÍ

Fond předal celý svůj majetek k obhospodařování Společnosti.

12. ČISTÉ ÚROKOVÉ VÝNOSY

tis. Kč	31.12.2024	31.12.2023
Výnosy z úroků a podobné výnosy z vkladů	50 782	58 282
Celkem	50 782	58 282
Čistý úrokový výnos	50 782	58 282

13. VÝNOSY Z AKCIÍ A PODÍLŮ

tis. Kč	31.12.2024	31.12.2023
Tuzemské dividendy	7 139	16 925
Zahraniční dividendy	3 288	3 302
Celkem	10 427	20 227

Partners 7 Stars, otevřený podílový fond

Příloha účetní závěrky

Rok končící 31. prosince 2024

14. VÝNOSY A NÁKLADY NA POPLATKY A PROVIZE

Poplatky a provize zahrnují:

tis. Kč	31.12.2024	31.12.2023
Ostatní výnosy z poplatků	1 311	2 365
Výnosy z poplatků a provizí celkem	1 311	289
Poplatky z obchodování	-131	-186
Ostatní poplatky	-1 796	-9 369
Náklady na poplatky a provize celkem	-1 927	-9 555
Čistý výnos/náklad na poplatky a provize celkem	-616	-9 266

Vykázané výnosy a náklady na poplatky a provize se vztahují k finančním aktivům a finančním závazkům, které jsou oceňované reálnou hodnotou do zisku nebo ztráty (FVTPL).

15. ZISK NEBO ZTRÁTA Z FINANČNÍCH OPERACÍ

a) Zisk nebo ztráta z finančních operací dle druhu nástroje/transakce

tis. Kč	31.12.2024	31.12.2023
Zisk/Ztráta z operací s cennými papíry	917 105	433 315
Zisk/Ztráta z operací s deriváty	-232 181	109 817
Ostatní kurzové rozdíly	13	-4 693
Celkem	684 937	538 439

Zisk nebo ztráta z operací s cennými papíry představuje především zisky a ztráty z přecenění cenných papírů na reálnou hodnotu a realizované zisky/ztráty z prodeje.

Zisk nebo ztráta z operací s deriváty představuje realizované i nerealizované zisky a ztráty především z přecenění otevřených derivátů na reálnou hodnotu a realizované zisky/ztráty z vypořádání.

b) Čistý zisk nebo ztráta z FVTPL nástrojů

tis. Kč	31.12.2024	31.12.2023
Čistý zisk nebo ztráta z finančních nástrojů povinně oceněných ve FVTPL		
Deriváty držené za účelem řízení rizik	-232 181	109 817
Investice do cenných papírů	917 105	433 315
Mezisoučet	684 924	543 132
Ostatní kurzové rozdíly	13	-4 693
Zisk nebo ztráta z finančních operací celkem	684 937	538 439

Partners 7 Stars, otevřený podílový fond

Příloha účetní závěrky

Rok končící 31. prosince 2024

16. SPRÁVNÍ NÁKLADY

tis. Kč	31.12.2024	31.12.2023
Náklady za obhospodařování fondu	96 612	61 149
Náklady depozitáři	1 513	1 513
Náklady na audit, právní a daňové poradenství	330	350
Ostatní služby	2 569	1 489
Správní náklady celkem	101 024	64 501

Fond je obhospodařován Společností, které platí poplatky za obhospodařování. Poplatky jsou časově rozlišeny v souladu se Statutem. Poplatek za obhospodařování placený Společností činil po celé období roku 2024 1,75 % (1,5 % v období od 1. 1. 2023 do 31. 5. 2023 a 1,75 % v období od 1. 6. 2023 do 31. 12. 2023) průměrné roční hodnoty vlastního kapitálu ve Fondu. Poplatek Depozitáři po celé období roku 2024 činil 0,15 % p. a. (2023: 0,15 % p. a.) hodnoty vlastního kapitálu ve Fondu k poslednímu dni každého kalendářního měsíce.

17. VÝNOSY/NÁKLADY DLE OBLASTÍ

Geografické oblasti

tis. Kč	Česká republika		Evropská unie	
	2024	2023	2024	2023
Výnosy z úroků a podobné výnosy	50 782	58 282	0	0
Výnosy z akcií a podílů	7 139	16 925	3 288	3 302
Výnosy z poplatků a provizí	1 311	289	0	0
Náklady na poplatky a provize	-1 865	-9 552	-62	-3
Zisk nebo ztráta z finančních operací	-220 927	166 664	905 864	371 775
Správní náklady	-101 024	-64 501	0	0
Celkem	-264 584	168 107	909 090	375 074

Partners 7 Stars, otevřený podílový fond

Příloha účetní závěrky

Rok končící 31. prosince 2024

18. DAŇ Z PŘÍJMŮ

Daň splatná za běžné účetní období

tis. Kč	31.12.2024	31.12.2023
Zisk nebo ztráta za účetní období před zdaněním	644 506	543 180
Inkasované dividendy tuzemské	-7 139	-16 925
Ostatní položky upravující základ daně	521	1 011
Výnosy zdaněné v samostatném základu daně	-3 288	-3 302
Použití ztráty minulých let	0	-173 564
Daňový základ	634 600	350 400
Daň vypočtená při použití sazby 5 %	31 730	17 520
Daň minulých období	6	-2 578
Samostatný základ daně	3 288	3 302
Srážková daň ze zahraničních cenných papírů 15 %	492	490
	0	0
Splatná daň z příjmů	32 228	15 432

K 31. prosinci 2024 Fond vykazuje rezervu ve výši 21 023 tis. Kč vzniklou z vypočtené daně z příjmu poníženou o zaplacené zálohy ve výši 8 760 tis. Kč a doúčtování daně minulých období.

K 31. prosinci 2023 Fond vykazoval rezervu ve výši 10 000 tis. Kč vzniklou z vypočtené daně z příjmu poníženou o zaplacené zálohy ve výši 5 570 tis. Kč a doúčtování daně minulých období.

Partners 7 Stars, otevřený podílový fond

Příloha účetní závěrky

Rok končící 31. prosince 2024

19. TRANSAKCE SE SPŘÍZNĚNÝMI OSOBAMI

tis. Kč	31.12.2024	31.12.2023
Závazky		
Úplata za obhospodařování fondů	8 176	5 779
Závazek ke Společnosti – přírážky při vydání PL	314	407
tis. Kč	31.12.2024	31.12.2023
Náklady		
Úplata za obhospodařování fondů	96 612	61 149

Tabulka zahrnuje veškeré transakce se spřízněnými osobami.

20. KLASIFIKACE FINANČNÍCH AKTIV A FINANČNÍCH ZÁVAZKŮ

Následující tabulka poskytuje sesouhlasení mezi položkami rozvahy a oceňovacími kategoriemi finančních nástrojů:

31. prosince 2024 <i>v tis. Kč</i>	Povinně ve FVTPL	Celkem
Pohledávky za bankami a družstevními záložnami	638 361	638 361
Akcie, podílové listy a ostatní podíly	6 023 428	6 023 428
Ostatní aktiva	220 436	220 436
Finanční aktiva celkem	6 882 225	6 882 225

31. prosince 2024 <i>v tis. Kč</i>	Určené ve FVTPL	Celkem
Ostatní pasiva	260 602	260 602
Finanční závazky celkem	260 602	260 602

Partners 7 Stars, otevřený podílový fond

Příloha účetní závěrky

Rok končící 31. prosince 2024

31. prosince 2023 <i>v tis. Kč</i>	Povinně ve FVTPL	Celkem
Pohledávky za bankami a družstevními záložkami	1 004 780	1 004 780
Akcie, podílové listy a ostatní podíly	3 496 651	3 496 651
Ostatní aktiva	92 880	92 880
Finanční aktiva celkem	4 594 311	4 594 311

31. prosince 2023 <i>v tis. Kč</i>	Určené ve FVTPL	Celkem
Ostatní pasiva	116 927	116 927
Finanční závazky celkem	116 927	116 927

Partners 7 Stars, otevřený podílový fond

Příloha k účetní závěrce

Rok končící 31. prosince 2024

21. FINANČNÍ NÁSTROJE – ŘÍZENÍ RIZIK

a) Úvod

Účetní jednotka je vystavena následujícím rizikům plynoucích z finančních nástrojů:

- úvěrové riziko;
- riziko likvidity;
- tržní rizika;
- operační riziko.

Uvedená rizika jsou Společností efektivně řízena na základě implementované strategie řízení rizik, jehož nedílnou součástí je systém řízení rizik.

Systém řízení rizik

Představenstvo obhospodařovatele má celkovou zodpovědnost za vytvoření a dohled nad systémem řízení rizik. Při řízení rizik účetní jednotky Společnost vychází ze strategie řízení rizik, která je integrována do vnitřní předpisové základny. Zodpovědnost za stanovením a dohledem nad zásadami a metodami řízení rizik má odpovědný pracovník Úseku řízení rizik.

Zásady a metody řízení rizik slouží k:

- identifikaci a analýze rizik, kterým je účetní jednotka vystavena
- nastavení příslušných limitů a kontrolám
- a monitorování rizik a dodržování příslušných limitů.

Zásady a metody řízení rizik jsou pravidelně revidovány, aby odrážely změny tržních podmínek a aktivity účetní jednotky. Cílem Společnosti je vytvořit kontrolní prostředí, ve které všichni zaměstnanci chápou své role a povinnosti, a to za pomoci školení a řízení a nastavení standardů a metodik.

b) Úvěrové riziko

Úvěrové riziko je riziko finanční ztráty účetní jednotky, pokud protistrana v rámci finančního nástroje nesplní své smluvní závazky. Toto riziko účetní jednotky primárně vzniká investicemi do dluhových cenných papírů či termínovaných vkladů.

(i) Řízení úvěrového rizika

Cílem Fondu v oblasti řízení úvěrového rizika je minimalizovat expozice vůči protistranám, kde je riziko selhání vyšší, a provádění transakcí s kredibilními protistranami. Řízení úvěrového rizika zahrnuje následující:

- Formulace úvěrových zásad ve spolupráci s jednotlivými odděleními zahrnující požadavky na zajištění, posouzení úvěrové kvality či stupeň úvěrové kvality dle úvěrových ratingů při zajištění souladu s regulatorními a legislativními požadavky;
- Schvalování limitů na maximální výši expozice risk manažerem v rámci pořízení dluhových cenných papírů;
- Omezení koncentrace úvěrového rizika v závislosti na protistraně/emitentech, geografické oblasti či odvětví;

Partners 7 Stars, otevřený podílový fond

Příloha k účetní závěrce

Rok končící 31. prosince 2024

- Kontrola dodržování stanovených limitů expozic. Pravidelný monitoring ohledně úvěrové kvality portfolia je prováděn risk manažerem, který může požadovat vhodná nápravná opatření.

Součástí úvěrového rizika je i riziko vypořádání. V okamžiku vypořádání transakce může účetní jednotce vzniknout riziko. Riziko vypořádání je riziko ztráty vyplývající ze selhání protistrany dostát svému závazku dodat peněžní prostředky, cenné papíry nebo jiná aktiva v dohodnuté výši. Společnost pro řízení rizika vypořádání využívá limit na maximální expozici vůči jednotlivým protistranám u nevypořádaných transakcí.

Účetní jednotka toto riziko pro určité typy transakcí snižuje využíváním společností zajišťujících vypořádání dané transakce (settlement/clearing agent). Tím zajistí, že dojde k vypořádání transakce pouze tehdy, když obě strany splní své smluvní závazky.

(ii) Úvěrová kvalita jednotlivých druhů aktiv

Pohledávky za bankami a družstevními záložnami

Fond drží peněžní prostředky a zřizuje terminované vklady u renomovaných bankovních institucí v České republice, které podléhají dohledu České národní banky (ČNB). Všechny tyto instituce jsou pravidelně monitorovány risk manažerem pro vyhodnocení jejich kreditní kvality.

Dluhové cenné papíry

Fond, dle svého statutu může v omezené míře investovat do dluhových cenných papírů, a to jak v investičním, tak neinvestičním stupni.

K 31. prosinci 2024 a k 31. prosinci 2023 Fond neinvestoval do dluhových cenných papírů.

Ostatní aktiva - deriváty

Úvěrové riziko u derivátů považuje Společnost za nemateriální, jelikož nerealizované zisky jsou efektivně kryty kolaterálem a společnost má zaveden systém limitů na maximální úvěrovou expozici plynoucí z finančních derivátů.

(iii) Koncentrace úvěrového rizika

Koncentrace úvěrového rizika vzniká z důvodu existence investic do dluhových cenných papírů a termínovaných vkladů s ekonomickými charakteristikami, které ovlivňují schopnost dlužníka/protistrany dostát svým závazkům. Díky dostatečné diverzifikaci, která je nedílnou součástí celého investičního procesu, a nastavenému systému investičních limitů neměla k datu sestavení účetní závěrky účetní jednotka významnou koncentraci úvěrového rizika vůči individuálnímu dlužníku nebo ekonomicky spjaté skupině dlužníků.

Partners 7 Stars, otevřený podílový fond

Příloha k účetní závěrce

Rok končící 31. prosince 2024

Koncentrace dle sektorů

31.12.2024	Finanční organizace	Celkem
Pohledávky za bankami	638 361	638 361
Celkem	638 361	638 361

31.12.2023	Finanční organizace	Celkem
Pohledávky za bankami	1 004 780	1 004 780
Celkem	1 004 780	1 004 780

Koncentrace dle zeměpisných oblastí

31.12.2024	Česká republika	Evropská unie bez ČR	Ostatní	Celkem
Pohledávky za bankami	638 361	0	0	638 361
Celkem	638 361	0	0	638 361
31.12.2023	Česká republika	Evropská unie bez ČR	Ostatní	Celkem
Pohledávky za bankami	1 004 780	0	0	1 004 780
Celkem	1 004 780	0	0	1 004 780

(iv) Zajištění

Fond snižuje úvěrové riziko vyplývající z derivátů uzavíráním příslušných zajišťovacích smluv a držbou kolaterálu ve formě peněžních prostředků. Fond neuzavírá reverzní repo transakce.

Deriváty

Derivátové transakce jsou transakce uzavírané mimo burzovně (OTC) na základě patřičné smluvní dokumentace nebo rámcové smlouvy ČBA o obchodování na finančním trhu nebo ISDA smluv (International Swaps and Derivatives Association master agreements). Na základě těchto smluv, v případě úvěrového selhání protistrany, dochází k ukončení všech transakcí s touto protistranou a je stanovena pouze jedna výsledná částka, která se následně vypořádává.

Fond rovněž aplikuje dodatečné zajišťovací dohody (Credit support Anex), které požadují, aby Fond anebo protistrana transakce poskytly zajištění z důvodu zmírnění úvěrových rizik. Toto dodatečné zajištění je vypořádáváno na pravidelné bázi.

Repo operace

Fond neprovádí ani nezavírá repo operace.

(v) Započtení finančních aktiv a finančních závazků

Fond nemá uzavřeny rámcové smlouvy o započtení na položky aktiv a pasiv, které nejsou ve výkazu o finanční pozici započteny.

Partners 7 Stars, otevřený podílový fond

Příloha k účetní závěrce

Rok končící 31. prosince 2024

c) Likvidita

(i) Expozice a řízení rizika likvidity

Riziko likvidity zahrnuje jak riziko dostát závazkům Fondu při žádostech o zpětný odkup, tak i schopnost Fondu likvidovat/prodat aktiva za přijatelnou cenu v přijatelném časovém horizontu.

Fond vykazuje na straně závazků investice přijaté od individuálních a institucionálních investorů a jiných třetích stran.

Investice Fondu do akcií veřejně obchodovatelných společností, veřejně obchodovaných fondů (ETF) jsou považovány za vysoce likvidní, protože jsou obchodovány na významných evropských a severoamerických burzách. Kvalitní státní dluhové cenné papíry disponují taktéž vysokou mírou likvidity.

Fond pravidelně vyhodnocuje riziko likvidity, a to zejména monitorováním změn ve struktuře přílivu a odlivu prostředků účastníků. Fond dále drží, jako součást své strategie řízení rizika likvidity, část aktiv ve vysoce likvidních prostředcích jako hotovost, krátkodobé termínované vklady a cenné papíry s vysokou mírou likvidity. V neposlední řadě je na pravidelné bázi prováděno stresové testování likvidity Fondu za účelem prověření připravenosti Fondu čelit extrémnímu odlivu peněžních prostředků z Fondu při snížené likviditě držených aktiv.

(ii) Zbytková smluvní splatnost

Následující tabulky ukazují zbytkovou smluvní splatnost finančních aktiv a finančních závazků v předpokládaných nediskontovaných částkách zahrnující předpokládané úrokové platby. Finanční aktiva a závazky, které nemají specifikovanou smluvní splatnost (např. akcie, podílové listy a ostatní podíly), nejsou v tabulce zahrnuty:

Partners 7 Stars, otevřený podílový fond

Příloha k účetní závěrce

Rok končící 31. prosince 2024

31.12.2024		Účetní	Nedisk.		Od 1	Od 3 měsíců	Od 1 roku	Nad
tis. Kč	Bod	hodnota	peněžní toky	Do 1 měsíce	do 3 měsíců	do 1 roku	do 5 let	5 let
FINANČNÍ AKTIVA								
Nederivátová aktiva								
Pohledávky za bankami a družstevními záložnami		638 361	638 710	638 710	0	0	0	0
Ostatní aktiva		194 640	194 640	194 640	0	0	0	0
Celkem nederivátová aktiva		833 001	833 350	833 350	0	0	0	0
Derivátová aktiva								
Nástroje pro řízení rizik vč. zaj. účetnictví:		25 796						
Příjem			3 553 198	0	2 916 173	637 025	0	0
Výdaj			-3 517 959	0	-2 888 334	-629 625	0	0
Celkem derivátová aktiva		25 796	35 239	0	27 839	7 400	0	0
FINANČNÍ ZÁVAZKY								
Nederivátové závazky								
Ostatní pasiva		34 148	34 148	34 148	0	0	0	0
Celkem nederivátové závazky		34 148	34 148	34 148	0	0	0	0
Derivátové závazky								
Nástroje pro řízení rizik vč. zaj. účetnictví:		226 454						
Výdaj			-6 459 609	0	-6 459 609	0	0	0
Příjem			6 225 500	0	6 225 500	0	0	0
Celkem derivátové závazky		226 454	-234 109	0	-234 109	0	0	0

Partners 7 Stars, otevřený podílový fond

Příloha k účetní závěrce

Rok končící 31. prosince 2024

31.prosinec 2023		Nedisk. peněžní			Od 1	Od 3 měsíců	Od 1 roku	Nad
tis. Kč	Bod	Účetní hodnota	toky	Do 1 měsíce	do 3 měsíců	do 1 roku	do 5 let	5 let
FINANČNÍ AKTIVA								
Nederivátová aktiva								
Pohledávky za bankami a družstevními záložnami		1 004 780	1 005 381	1 005 381	0	0	0	0
Ostatní aktiva		0	0	0	0	0	0	0
Celkem nederivátová aktiva		1 004 780	1 005 381	1 005 381	0	0	0	0
Derivátová aktiva								
Nástroje pro řízení rizik vč. zaj. účetnictví:		92 880						
Příjem			4 124 431	0	3 699 860	424 571	0	0
Výdaj			-4 030 620	0	-3 623 377	-407 243	0	0
Celkem derivátová aktiva		92 880	93 810	0	76 483	17 328	0	0
FINANČNÍ ZÁVAZKY								
Nederivátové závazky								
Ostatní pasiva		112 133	112 133	112 133	0	0	0	0
Celkem nederivátové závazky		112 133	112 133	112 133	0	0	0	0
Derivátové závazky								
Nástroje pro řízení rizik vč. zaj. účetnictví:		-4 794						
Výdaj			189 596	0	189 596	0	0	0
Příjem			-193 548	0	-193 548	0	0	0
Celkem derivátové závazky		-4 794	-3 952	0	-3 952	0	0	0

Partners 7 Stars, otevřený podílový fond

Příloha k účetní závěrce

Rok končící 31. prosince 2024

Zůstatky uvedené v tabulkách výše jsou vypočteny a vykázány následovně:

Druh finančního nástroje	Způsoby, předpoklady a důvody pro určení zbytkové smluvní splatnosti
Nederivátové finanční nástroje	Nediskontované peněžní toky , které zahrnují odhadované úrokové platby.
Derivátové finanční nástroje držené z důvodu řízení rizik	Smluvní nediskontované peněžní toky . Uvedené hodnoty představují hrubé nominální peněžní toky z derivátů, které nejsou vypořádávány na netto bázi (např. forwardy, měnové swapy, apod.), a čisté nominální peněžní toky, které jsou vypořádány na netto bázi.
Obchodní deriváty, které jsou součástí portfolia, kde se předpokládá uzavření daných derivátových pozic před jejich smluvní splatností	Reálná hodnota k rozvahovému dni . Důvodem je skutečnost, že smluvní splatnosti neodrážejí riziko likvidity z těchto expozic, protože existuje předpoklad, že tyto deriváty budou uzavřeny ještě před datem jejich smluvní splatnosti. Tyto reálné hodnoty jsou vykázány v časovém koši "méně než 1 měsíc".
Obchodní deriváty, které účetní jednotka uzavřela se svými zákazníky	Smluvní nediskontované peněžní toky . Důvodem je skutečnost, že tyto deriváty obvykle nejsou uzavřeny ještě před datem jejich smluvní splatnosti, a proto se účetní jednotka domnívá, že smluvní splatnost je klíčová pro pochopení načasování peněžních toků spojených s těmito deriváty.
Vydané finanční záruky a nevykázané úvěrové přísliby	Nejdřívější okamžik/období, ke kterému účetní jednotce může vzniknout povinnost plnění. V případě finančních záruk je maximální částka z finanční záruky alokována do nejdřívějšího období (časového koše), v němž může být finanční záruka uplatněna.

(iii) Zbytková doba splatnosti

k 31.prosinci 2024	Do 3 měs.	Od 3 měs. do 1 roku	Od 1 roku do 5 let	Nad 5 let	Bez specifik.	Celkem
tis. Kč						
Pohledávky za bankami a druž. záložnan	638 361	0	0	0	0	638 361
Akcie, podílové listy a ostatní podíly	0	0	0	0	6 023 428	6 023 428
Ostatní aktiva	218 504	1 932	0	0	0	220 436
Celkem aktiva	856 865	1 932	0	0	6 023 428	6 882 225
Vlastní kapitál	0	0	0	0	6 600 600	6 600 600
Ostatní pasiva	260 602	0	0	0	0	260 602
Rezervy	21 023	0	0	0	0	21 023
Celkem závazky	281 625	0	0	0	6 600 600	6 882 225
Gap	575 240	1 932	0	0	-577 172	0
Kumulativní gap	575 240	577 172	577 172	577 172	0	0

Partners 7 Stars, otevřený podílový fond

Příloha k účetní závěrce

Rok končící 31. prosince 2024

k 31.prosinci 2023	Do 3 měs.	Od 3 měs. do 1 roku	Od 1 roku do 5 let	Nad 5 let	Bez specifik.	Celkem
tis. Kč						
Pohledávky za bankami a druž. záložnar	1 004 780	0	0	0	0	1 004 780
Akcie, podílové listy a ostatní podíly					3 496 651	3 496 651
Ostatní aktiva	77 091	15 789	0	0	0	92 880
Celkem aktiva	1 081 871	15 789	0	0	3 496 651	4 594 311
Vlastní kapitál	0	0	0	0	4 467 384	4 467 384
Ostatní pasiva	116 927	0	0	0	0	116 927
Rezervy	10 000	0	0	0	0	10 000
Celkem závazky	126 927	0	0	0	4 467 384	4 594 311
Gap	954 944	15 789	0	0	-970 733	0
Kumulativní gap	954 944	970 733	970 733	970 733	0	0

Výše uvedené tabulky představují zbytkovou splatnost účetních hodnot jednotlivých finančních nástrojů, nikoliv veškerých peněžních toků, které z těchto nástrojů plynou.

Pokud pohledávky nebo závazky zahrnují splátkové platby, rozumí se zbytkovou dobou splatnosti doba mezi rozvahovým dnem a dnem, kdy se stává každá jednotlivá splátka splatnou.

Sloupec „bez specifikace“ pro řádek akcie, podílové listy a ostatní listy a fondový vlastní kapitál (NAV) představuje instrumenty bez definitivního data splatnosti. U instrumentů s definitivní splatností je zařazení do časové koše prováděno na bázi zbytkového času do splatnosti daného instrumentu.

K 31. prosinci 2024 je podíl Dluhových cenných papírů, které se stanou splatnými do 1 roku ve výši 0 % (k 31. prosinci 2023: 0 %).

Fond řídí riziko likvidity především integrovaně (ALM přístup), kdy je brána v potaz jak struktura a očekávaný vývoj na straně pasiv Fondu, tak likvidita jednotlivých investičních instrumentů na straně aktiv. V rámci provádění likvidního stresování Fondu je likvidita aktiv měřena na základě High-quality liquid assets (HQLA) matice:

tis. Kč	31.12.2024	31.12.2023
Celková likvidní aktiva	3 399 878	2 325 817
Podíl likvidních aktiv na čistých aktivech (NAV)	51,51%	52,06%

d) Tržní rizika

Níže jsou popsána vybraná tržní rizika, jimž je účetní jednotka vystavena z důvodu svých expozic, aktivit a řízení pozic vzniklých z těchto aktivit, a dále pak přístupy účetní jednotky k řízení těchto rizik.

Účetní jednotka je vystavena tržním rizikům, která vyplývají z otevřených pozic transakcí s úrokovými, měnovými a akciovými nástroji, které jsou citlivé na změny podmínek na finančních trzích. Účetní jednotka řídí všechna níže zmíněná rizika zejm. na základě proprietárního modelu hodnoty v riziku (VaR).

(i) Úrokové riziko

Fond je vystaven úrokovému riziku v důsledku dopadů výkyvů aktuálních tržních úrokových sazeb. Reálná hodnota a výnosy z finančního majetku mohou v důsledku těchto změn růst, ale i klesat.

Partners 7 Stars, otevřený podílový fond

Příloha k účetní závěrce

Rok končící 31. prosince 2024

Fond je vystaven úrokovému riziku vzhledem ke skutečnosti, že úročená aktiva mají různé splatnosti nebo období změny/úpravy úrokových sazeb a také objemy v těchto obdobích. Úrokověcitlivá aktiva Fondu jsou řízena tak, aby docházelo k maximalizaci jejich reálné hodnoty. Fond nemá omezenou modifikovanou duraci. Úroková expozice je řízena zejména vzhledem k očekávanému vývoji na finančních trzích v souladu s investiční strategií Fondu.

Fond řídí úrokové riziko na denní bázi v souladu s interními přepisy a statutem Fondu.

Úroková pozice je monitorována na denní bázi Risk manažerem. Pro monitorování úrokové pozice je využíván ukazatel modifikované durace portfolia a model hodnoty v riziku (VaR).

Fond nepoužívá deriváty pro řízení úrokového rizika.

Níže uvedená tabulka shrnuje nesoulad mezi úrokově citlivými aktivy a závazky Fondu. Účetní hodnota těchto aktiv a závazků a nominální (pomyslná) hodnota úrokových derivátů je zahrnuta do období, ve kterém dochází k jejich splatnosti nebo změně úrokové sazby, a to v tom období, které nastane dříve. Z důvodu očekávaného předčasného splacení nebo nedefinovaných splatností mohou být některá aktiva nebo závazky alokována do jednotlivých období na základě odborného odhadu.

Níže uvedená tabulka zahrnuje pouze úrokově citlivá aktiva a pasiva, a není proto totožná s hodnotami prezentovanými v rozvaze účetní jednotky.

k 31.prosinci 2024	Do 3 měs.	Od 3 měs. do 1 roku	Od 1 roku do 5 let	Nad 5 let	Celkem
tis. Kč					
Pohledávky za bankami	638 361	0	0	0	638 361
Celkem úrokově citlivá aktiva	638 361	0	0	0	638 361
Celkem úrokově citlivá pasiva	0	0	0	0	0
Gap	638 361	0	0	0	638 361
Kumulativní gap	638 361	638 361	638 361	638 361	638 361

k 31.prosinci 2023	Do 3 měs.	Od 3 měs. do 1 roku	Od 1 roku do 5 let	Nad 5 let	Celkem
tis. Kč					
Pohledávky za bankami	1 004 780	0	0	0	1 004 780
Celkem úrokově citlivá aktiva	1 004 780	0	0	0	1 004 780
Celkem úrokově citlivá pasiva	0	0	0	0	0
Gap	1 004 780	0	0	0	1 004 780
Kumulativní gap	1 004 780	1 004 780	1 004 780	1 004 780	1 004 780

Partners 7 Stars, otevřený podílový fond

Příloha k účetní závěrce

Rok končící 31. prosince 2024

(ii) Měnové riziko

Řízení měnového rizika

Aktiva a závazky v cizích měnách včetně podrozvahových angažovaností představují expozici účetní jednotky vůči měnovým rizikům. Realizované i nerealizované kursové zisky a ztráty jsou zachyceny přímo ve výkazu zisku a ztráty.

Účetní jednotka aktivně řídí měnové riziko v souladu se Statutem Fondu. Měnové riziko je Risk manažerem měřeno na základě modelu hodnoty v riziku (VaR). Měnová expozice je součástí investiční strategie Fondu a jeho taktické alokace v závislosti na očekávaném vývoji na finančních trzích.

Pro efektivní řízení měnového rizika účetní jednotka využívá měnové deriváty (FX Swap, FX Forward).

Expozice k měnovému riziku

Devizová pozice účetní jednotky v nejvýznamnějších měnách je následující:

tis. Kč	EUR	USD	CZK	Ostatní	Celkem
Pohledávky za bankami	32	212	635 674	2 443	638 361
Akcie, podílové listy a ostatní podíly	635 569	5 198 563	95 700	93 596	6 023 428
Ostatní aktiva	0	0	220 436	0	220 436
Celkem	635 601	5 198 775	951 810	96 039	6 882 225
Ostatní pasiva	0	0	260 602	0	260 602
Rezervy	0	0	21 023	0	21 023
Vlastní kapitál	0	0	6 600 600	0	6 600 600
Celkem	0	0	6 882 225	0	6 882 225
Dlouhé pozice podrozvahových nástrojů	1 280 350	0	8 519 448	0	9 799 798
Krátké pozice podrozvahových nástrojů	3 677 659	4 952 677	1 299 736	70 383	10 000 455
Čistá devizová pozice	-1 761 708	246 098	1 289 297	25 656	-200 657

Partners 7 Stars, otevřený podílový fond

Příloha k účetní závěrce

Rok končící 31. prosince 2024

tis. Kč	EUR	USD	CZK	Ostatní	Celkem
k 31.12.2023					
Pohledávky za bankami	440	2 170	1 001 939	231	1 004 780
Akcie, podílové listy a ostatní podíly	205 260	3 043 176	159 173	89 042	3 496 651
Ostatní aktiva	0	0	92 880	0	92 880
Celkem	205 700	3 045 346	1 253 992	89 273	4 594 311
Ostatní pasiva	0	0	126 927	0	126 927
Vlastní kapitál	0	0	4 467 384	0	4 467 384
Celkem	0	0	4 594 311	0	4 594 311
Dlouhé pozice podrozvahových nástrojů	-1 336 550	0	2 954 152	0	1 617 602
Krátké pozice podrozvahových nástrojů	124 067	2 699 677	-1 364 551	70 322	1 529 515
Čistá devizová pozice	-1 254 917	345 669	978 384	18 951	88 086

(iii) Akciové riziko/ cenová rizika

Akciové riziko je riziko pohybu ceny akciových nástrojů držených v portfoliu účetní jednotky a finančních derivátů odvozených od těchto nástrojů. Hlavním zdrojem tohoto rizika je obchodování s akciovými nástroji (akcie, ETF). Rizika akciových nástrojů jsou řízena v rámci investičního procesu dostatečnou diverzifikací (sektorově, regionálně) a na základě statutárních a zákonných limitů.

Fond sleduje koncentraci akciových, ale i dluhových nástrojů podle odvětví:

tis. Kč	31.12.2024	31.12.2023
Finance	3 190 825	386 244
Finanční služby	2 736 903	3 014 557
Energetika	95 700	95 850
Celkem	6 023 428	3 496 651

K 31. prosinci 2024 a 2023 Fond neinvestoval více jak 20 % čistých aktiv do akciových nástrojů jednoho emitenta.

(iv) Analýza citlivosti tržních rizik pomocí metody Value-at-Risk (VaR)

Tržní rizika plynoucí z investičních aktivit (investičního portfolia) účetní jednotky jsou řízena metodou Value at Risk. Value at Risk představuje potenciální ztrátu z nepříznivého pohybu na trhu v daném časovém horizontu na určité úrovni spolehlivosti. Fond stanovuje Value at Risk pomocí stochastické simulace velkého množství scénářů potencionálního vývoje finančních trhů. Je využíván proprietární model společnosti Bloomberg. Value at Risk je měřeno na bázi měsíčního intervalu držby a úrovni spolehlivosti 99 %. Výsledky modelu jsou pravidelně statisticky zpětně testovány a porovnávány se skutečnými výsledky dosaženými na finančních trzích a v případě zjištěných nepřesností je model upraven tak, aby odpovídal aktuálnímu vývoji na finančních trzích.

Partners 7 Stars, otevřený podílový fond

Příloha k účetní závěrce

Rok končící 31. prosince 2024

Níže jsou uvedeny hodnoty Value at Risk za jednotlivé typy rizik.

	k 31. prosinci	Průměr	k 31. prosinci	Průměr
v % z čisté hodnoty aktiv	2024	2024	2023	2023
VaR úrokových nástrojů	0,01	0,29	0,02	0,29
VaR měnových nástrojů	4,28	1,45	1,32	1,45
VaR akciových nástrojů	7,83	6,70	7,06	6,70

K 31. prosinci 2024 činilo celkové VaR za všechna tržní rizika 8,36 % čisté hodnoty aktiv (v roce 2023: 7,32 % čisté hodnoty aktiv). Tato hodnota se nerovná součtu VaR za jednotlivá rizika z důvodu korelace mezi jednotlivými riziky.

Limity pro řízení tržního rizika

Limity pro tržní rizika jsou aktuálně stanoveny na základě statutárních a zákonných podmínek, interní limity pro tržní rizika nejsou stanoveny, avšak Úsek řízení rizik může v závislosti na tržní situaci či jiných faktorech navrhnout aktivaci interních limitů.

Veškeré případné limity pro řízení tržních rizik nad rámec limitů statutárních a zákonných jsou navrhovány ve spolupráci Úseku řízení rizik a Úseku portfolio managementu. Schválení interních limitů předchází projednání v rámci investičního výboru Společnosti a podléhá schvalování představenstva Společnosti.

(v) Stresové testování

Účetní jednotka provádí v souladu s legislativními požadavky stresové testování úrokového, měnového, akciového rizika a rizika likvidity tím, že aplikuje historické scénáře významných pohybů na finančních trzích a modeluje jejich dopad na čistou hodnotu aktiv účetní jednotky. Společnost pro tento typ stresového testování využívá proprietární model společnosti Bloomberg. Stresové testování likvidity probíhá na základě interního modelu navrženého dle relevantních regulačních požadavků a metodik. Použité modely stresového testování jsou pravidelně revidovány pro aktuálnost vstupních parametrů. Účetní jednotka nemá stanoveny limity na tyto stresové scénáře, avšak o jejich výsledcích je dotčené Úseky pravidelně informovány.

e) Operační riziko

Operační riziko je riziko ztráty majetku vyplývající z nedostatečných či chybných vnitřních procesů, z selhání provozních systémů či lidského faktoru, popřípadě z vnějších událostí. Toto riziko může být relevantní zejména ve vztahu k opatrování majetku Fondu (vedení příslušných evidencí investičních nástrojů, opatrování majetku depozitářem a ostatní custody služby).

Operační rizika jsou inherentní součástí všech procesů a činností obhospodařování majetku Fondu a jsou Společností řízena zejm. na základě zavedené mapy operačních rizik (Business Impact Analysis), funkční detekci výskytu událostí, které jsou předmětem operačního rizika, existence příslušného reportingu a rozhodovacích pravomocí ohledně řešení událostí, finančního krytí výskytu událostí, které jsou předmětem operačního rizika a v neposlední řadě také pravidelného vyhodnocování systému řízení operačních rizik a dodržování dodatečného kapitálu v souladu regulačními požadavky.

Rizika související s klimatem

"Rizika související s klimatem" představují potenciální negativní dopady na účetní jednotku související se změnou klimatu. Rizika související s klimatem mají dopad na výše uvedené kategorie rizik (tj. úvěrové, likviditní, tržní a operační riziko) a tudíž byly účetní jednotkou identifikovány a jsou řízeny.

Partners 7 Stars, otevřený podílový fond

Příloha k účetní závěrce

Rok končící 31. prosince 2024

Účetní jednotka rozděluje rizika související s klimatem na: fyzická rizika a rizika související s přechodem

Fyzická rizika vznikají v důsledku akutních povětrnostních jevů, jako jsou vichřice, tornáda, povodně a požáry, a dlouhodobých změn klimatických jevů jako jsou trvale vyšší teploty, vlny veder, sucha a stoupající hladina moří.

Rizika související s přechodem vznikají v důsledku opatření přijatých ke zmírnění dopadů změny klimatu a přechodu na nízkouhlíkové hospodářství, např. změny zákonů a předpisů, soudní spory v důsledku neúspěchu při zmírňování dopadů nebo adaptace nebo změny v nabídce a poptávce po určitých komoditách, produktech a službách v důsledku změn chování spotřebitelů a poptávky investorů.

22. REÁLNÁ HODNOTA

a) Oceňovací metody

Účetní jednotka stanovuje reálnou hodnotu instrumentu za použití kotované ceny na aktivním trhu pro daný instrument, pokud je k dispozici. Aktivní trh je trh, na kterém se transakce pro aktiva či závazky uskutečňují dostatečně často a v dostatečném objemu, aby byl zajištěn pravidelný přísun cenových informací.

Pokud kotovaná cena na aktivním trhu není k dispozici, pak účetní jednotka použije oceňovací techniky, které maximalizují využití relevantních pozorovatelných vstupů a minimalizují využití nepozorovatelných vstupů. Vybraná oceňovací technika zahrnuje všechny z faktorů, které by účastníci trhu zahrnuli do ocenění dané transakce.

Cíl oceňovací metody je stanovit reálnou hodnotu, která odráží cenu, která by byla získána z prodeje aktiva nebo zaplacená za převzetí závazku v rámci řádné transakce mezi účastníky trhu ke dni ocenění.

Oceňovací metody zahrnují:

- modely na bázi čisté současné hodnoty diskontovaných peněžních toků,
- porovnání s podobnými nástroji, pro které existují pozorovatelné ceny (metoda tržního srovnání),
- a jiné oceňovací modely.

Předpoklady a vstupy použité v oceňovacích metodách zahrnují:

- bezrizikové úrokové míry (risk-free interest rates),
- úvěrové marže (credit spreads),
- měnové kurzy,

b) Hierarchie reálné hodnoty

Účetní jednotka stanovuje reálné hodnoty za použití následující hierarchie reálné hodnoty, které odráží významnost vstupů použitých k ocenění.

- Úroveň 1: Vstupy na úrovni 1 jsou (neupravené) kótované ceny na aktivních trzích pro identická aktiva či závazky, k nimž má účetní jednotka přístup ke dni ocenění.
- Úroveň 2: Vstupy na úrovni 2 jsou vstupy jiné než kótované ceny zahrnuté do úrovně 1, které jsou přímo (tj. jako ceny) nebo nepřímo (tj. jako odvozené od cen) pozorovatelné pro aktivum či závazek. Tato úroveň zahrnuje nástroje oceňované za použití:
 - kotovaných cen pro podobné nástroje na aktivních trzích;
 - kotované ceny pro identické nebo podobné nástroje na trzích, které jsou považovány za méně než aktivní;

Partners 7 Stars, otevřený podílový fond

Příloha k účetní závěrce

Rok končící 31. prosince 2024

- nebo jiné oceňovací metody, ve kterých všechny významné vstupy jsou přímo nebo nepřímo pozorovatelné z tržních údajů.
- Úroveň 3: Vstupy na úrovni 3 jsou nepozorovatelné vstupní veličiny. Tato úroveň zahrnuje všechny nástroje, pro které oceňovací metody zahrnují vstupy, které nejsou pozorovatelné a nepozorovatelné vstupy mají významný dopad na ocenění nástroje. Tato úroveň zahrnuje nástroje, které jsou oceněny na základě kotovaných cen pro podobné nástroje, pro které významné nepozorovatelné úpravy nebo předpoklady jsou vyžadovány, aby odrážely rozdíly mezi nástroji.

Účetní jednotka považuje transfery mezi jednotlivými úrovněmi hierarchie reálné hodnoty provedené v okamžiku události nebo změny okolností, které zapříčinily převod.

c) Procesy a kontroly

Účetní jednotka nastavila soustavu kontrol pro ocenění reálnou hodnotou. Dané kontroly zahrnují následující:

- ověření pozorovatelných vstupů a cen;
- znovuprovedení výpočtů na základě modelů;
- kontrola a schválení procesů pro nové oceňovací modely a jejich změny;
- čtvrtletní kalibrace a zpětné testování modelů vůči skutečným tržním transakcím;
- analýza a investigace významných denních rozdílů v ocenění;
- kontrola významných nepozorovatelných vstupů, oceňovacích úprav a významných změn v reálné hodnotě v rámci úrovně 3 v porovnání s předchozím měsícem.

Pokud informace od třetí strany (např. od kotace od brokera) je využita k ocenění reálné hodnoty, pak účetní jednotka zvažuje a dokumentuje důkazy, které obdržela od třetích stran na podporu závěru, že ocenění splňuje požadavky IFRS. Toto zahrnuje následující:

- ověření, že broker je schválený účetní jednotkou pro ocenění daného typu finančního nástroje;
- pochopení, jak reálná hodnota byla stanovena a rozsah, jakým představuje skutečnou tržní transakci a zda reálná hodnota představuje kotovanou cenu na aktivním trhu pro identický nástroj;
- pokud ceny pro podobný nástroj jsou použity k ocenění reálnou hodnotou, jak tyto ceny byly upraveny, aby reflektovaly znaky nástroje, který se oceňuje;
- pokud existuje několik kotací pro stejný finanční nástroj, pak jak reálná hodnota byla určena za použití těchto kotací.

d) Finanční nástroje, které jsou v rozvaze vykázány v reálné hodnotě

V následující tabulce jsou uvedeny jednotlivé úrovně reálných hodnot finančních aktiv a finančních závazků, které jsou vykázány v reálné hodnotě v rozvaze:

Partners 7 Stars, otevřený podílový fond

Příloha k účetní závěrce

Rok končící 31. prosince 2024

tis. Kč	31.12.2024		
	úroveň 1	úroveň 2	úroveň 3
FINANČNÍ AKTIVA			
Pohledávky za bankami	0	638 361	0
Akcie, podílové listy a ostatní podíly	6 023 428	0	0
Ostatní finanční aktiva	0	220 436	0
FINANČNÍ ZÁVAZKY			
Ostatní finanční závazky	0	260 602	0

tis. Kč	31.12.2023		
	úroveň 1	úroveň 2	úroveň 3
FINANČNÍ AKTIVA			
Pohledávky za bankami	0	1 004 780	0
Akcie, podílové listy a ostatní podíly	3 496 651	0	0
Ostatní finanční aktiva	0	92 880	0
FINANČNÍ ZÁVAZKY			
Ostatní finanční závazky	0	18 177	0

(i) **Převody mezi úrovní 1 a úrovní 2**

V průběhu roku 2024 ani 2023 nedošlo k žádným přesunům mezi úrovní 1 a úrovní 2.

(ii) **Použití oceňovací techniky a vstupní veličiny**

Účetní jednotka využívá k určení reálné hodnoty následující oceňovací techniky a vstupní veličiny:

Pohledávky za bankami

V případě vkladů na běžných účtech se účetní hodnota vzhledem ke krátké splatnosti těchto pohledávek blíží jejich reálné hodnotě. Tato finanční aktiva jsou v hierarchii reálných hodnot zařazena do úrovně 2. Termínované vklady jsou oceňovány modelem diskontovaných peněžních toků a jejich reálná hodnota je v hierarchii zařazena do úrovně 2. V průběhu běžného účetního období nedošlo ke změně použité oceňovací techniky nebo vstupů.

Akcie, podílové listy a ostatní podíly

Kotované majetkové cenné papíry

Kotované majetkové cenné papíry, pro které jsou k dispozici kotované ceny na aktivním trhu pro identický instrument, jsou použity tyto ceny (úroveň 1).

V průběhu běžného účetního období nedošlo ke změně použité oceňovací techniky nebo vstupů.

Ostatní aktiva/pasíva – Deriváty – FX forwardy

Reálná hodnota FX forwardů je stanovena na základě současné hodnoty peněžních toků vyplývajících z daného derivátu s přihlédnutím k tržním vstupům jako jsou kurzy měnových spotů a forwardů a referenční úrokové sazby, apod. (úroveň 2).

V průběhu běžného účetního období nedošlo ke změně použité oceňovací techniky nebo vstupů.

Partners 7 Stars, otevřený podílový fond

Příloha k účetní závěrce

Rok končící 31. prosince 2024

Ostatní pasiva s krátkou dobou splatnosti

Fond pro taková pasiva očekává, že jejich reálná hodnota se bude blížit jejich naběhlé hodnotě vzhledem ke krátké době splatnosti a vysoké úvěrové kvalitě protistran. (úroveň 2).

(iii) **Kvantitativní informace o významných nepozorovatelných vstupních veličinách pro úroveň 3**

Fond v rozhodném období neoceňoval žádné finančních instrumenty reálnou hodnotou v úrovni 3.

e) **Finanční nástroje, které nejsou v rozvaze vykázány v reálné hodnotě**




K 31.12.2024 ani k 31.12.2023 není žádný finanční nástroj, který by nebyl v rozvaze vykázán v reálné hodnotě.

23. TRANSAKCE NEZAHRNUTÉ V ROZVAZE

Veškeré účetní transakce jsou zahrnuté v rozvaze.

24. VÝZNAMNÉ UDÁLOSTI PO DATU ÚČETNÍ ZÁVĚRKY

Vedení Společnosti nejsou známe žádné významné následné události, které by ovlivnily účetní závěrku k 31. prosinci 2024.

Účetní závěrka sestavena dne: 25. 4. 2025	Razítko a podpis statutárního orgánu:  Partners investiční společnost, a.s. Prague Gate, Tůrkova 2319/5b 149 00 Praha 4 – Chodov IČ: 24716006, DIČ: CZ24716006	Osoba odpovědná za účetnictví Jméno a podpis: Eva Davidová  tel.: 604 220 077	Osoba odpovědná za účetní závěrku Jméno a podpis: Lucie Simpartlová  tel.: 734 798 377
--	--	---	---