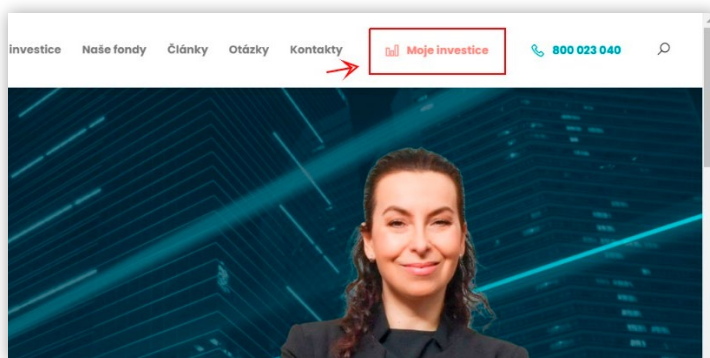


NÁVOD PRO VSTUP DO PORTÁLU PARTNERS INVESTIČNÍ SPOLEČNOSTI (PIS)

Po uzavření Rámcové smlouvy a jejím zanesení do systému Partners investiční společnosti obdržíte na mail, který jste uvedli do Rámcové smlouvy, žádost o ověření jednoho údaje ze smlouvy. Tento postup slouží k ověření správnosti Vaší emailové adresy a vyvarování se situace, kdy pošleme Vaše přístupové údaje na adresu chybnou. Jakmile je Váš emailový kontakt ověřen, obdržíte prvotní heslo do klientského systému „MOJE INVESTICE“.

Vstup do portálu PIS

Pro přístup do portálu máte na výběr dvě cesty. První cesta je kliknutí na tlačítko „MOJE INVESTICE“ v pravém horním rohu webových stránek www.partnersis.cz (viz červený rámeček na obrázku).




Druhou variantou je zadání adresy (URL)

https://online.partnersis.cz/it/login_bez_certifikatu do webového prohlížeče.

Obě cesty Vás nasměrují na přihlašovací formulář.

Klientské číslo reprezentuje číslo Vámi uzavřené **Rámcové smlouvy**. Heslo Vám bylo zasláno na registrovaný a ověřený email.



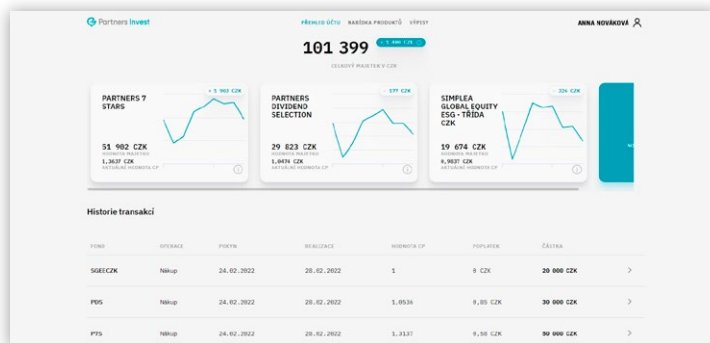
Po úspěšném prvotním přihlášení budete systémem vyzváni ke změně přístupového hesla. Nové heslo musí splňovat tyto **bezpečnostní požadavky**:

- Musí mít minimálně osm znaků,
- musí obsahovat alespoň jedno velké a jedno malé písmeno,
- musí obsahovat alespoň jednu číslici a alespoň jeden speciální znak z těchto znaků: @ % _ #.

Pravidla bezpečnosti

Pokud máte podezření na odtajnění zaslanych hesel např.: napadení emailové schránky, kontaktujte neprodleně zákaznickou linku 800 023 040 s žádostí o přidělení nového hesla. Heslo pečlivě uschovejte a nezpřístupňujte třetím osobám. Dbejte zásad bezpečného užívání internetu a provádějte pravidelnou obměnu hesla pro přístup do internetové aplikace. V případě zneužití hesla neoprávněnou osobou neodpovídá Partners investiční společnost, a.s., za vzniklou škodu.

Po úspěšném přihlášení do online portálu Partners investiční společnosti Vás přivítá následující rozcestník Vašich osobních transakcí.



Rozcestník obsahuje tři záložky:

- 1 Přehled účtu
- 2 Nabídka produktů
- 3 Výpisy

V záložce **PŘEHLED ÚČTU** naleznete všechny potřebné informace o vašich investicích do podílových listů příslušného fondu.

NABÍDKA PRODUKTŮ obsahuje přehled všech podílových fondů, které Partners investiční společnost nabízí. Graf vývoje, aktuální nebo nominální hodnotu i údaje k platbě s praktickým QR kódem.

V sekci **VÝPISY**, jak už název napovídá, si můžete zobrazit výpis z Vašeho účtu. Stačí nastavit požadované parametry a potvrdit tlačítkem.

Pro správu Vašeho profilu klikněte v pravém horním rohu na své jméno a **MŮJ PROFIL**. Tam je možné upravit své údaje nebo heslo.

Zároveň si zde můžete nastavit zaslání výpisů z Vašeho majetkového účtu na Váš registrovaný mail, a to s měsíční či kvartální frekvencí. Výpisy jsou zaheslované, jako heslo je třeba použít poslední 4 číslice z Vašeho RČ či IČ.

Pokud zapomenete heslo do aplikace, můžete sami jednoduše požádat o nové heslo přímo při nezdařeném přihlášení, stačí kliknout na odkaz "požádejte o nové" a zadat svoje klientské číslo a registrovaný email.



Je možné rovněž poslat žádost o obnovu hesla z registrovaného mailu na universe@partners.cz